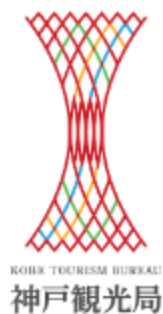


神戸観光局マーケティング情報 マンスリーレポート (2025年3月号)

2025年3月25日



1. 今月のトピックス

- 2024年年間 神戸市延べ宿泊者数（拡大推計値・速報） 神戸 国内 外国人 [P.2～8](#)
- 2024年 訪日クルーズ旅客数・クルーズ船の寄港回数（速報値） 全国 国内 外国人 [P.9～13](#)
- 神戸観光局SNS情報 神戸 国内 [P.14～15](#)

2. 市内宿泊の動向

- 国内OTAデータ モニタリング速報 神戸 国内 [P.16～20](#)

3. 市内宿泊の動向②

- 延べ宿泊者数の推移（全国、兵庫県、神戸市）[推計値] 神戸 全国 関西 国内 外国人 [P.21～26](#)
- 市内ホテル平均稼働率 神戸 [P.27](#)

4. 全国のインバウンドに関する情報

- 2025年月別訪日外客数 及び 各国・地域別の状況 全国 外国人 [P.29～30](#)

5. 交通機関に関する情報

- 関西国際空港・神戸空港の利用状況 関西 [P.32](#)
- 関西国際空港 国際線入国状況 関西 外国人 [P.33](#)
- 旅客ターミナル クルーズ船寄港実績 神戸 [P.34～35](#)
- 【クルーズ船】4月の入港予定情報 神戸 [P.36](#)

6. 神戸市内観光に関する情報 ～神戸観光局オリジナルデータ～

- 市内観光案内所(国内)観光客案内件数、(訪日)国籍別対応状況、最新対応概況 神戸 国内 外国人 [P.38～40](#)
- 主要市内観光施設来場者数 神戸 [P.41](#)
- 神戸市内大型施設の主な催事情報(4～6月) 神戸 [P.42～44](#)

● 参考資料集 [P.45～](#)

※観光統計情報については、統計の種類によって集計結果が配信されるタイミングに差が生じます。
本レポートではできる限りタイムリーな配信に努めてまいります。内容によって取扱い月が異なります。



今月のトピックス①

2024年年間 神戸市延べ宿泊者数（拡大推計値・速報）

2024年年間 神戸市延べ宿泊者数（拡大推計値・速報）

神戸 国内 外国人



2024年1～12月 神戸市全体 延べ宿泊者数（拡大推計値・速報）

※確定値は2025年8～9月頃に公表予定

全体 704.6万人泊（2019年比：110.9%、前年比：103.4%）

※2019年年間：635.1万人
※2023年年間：681.5万人

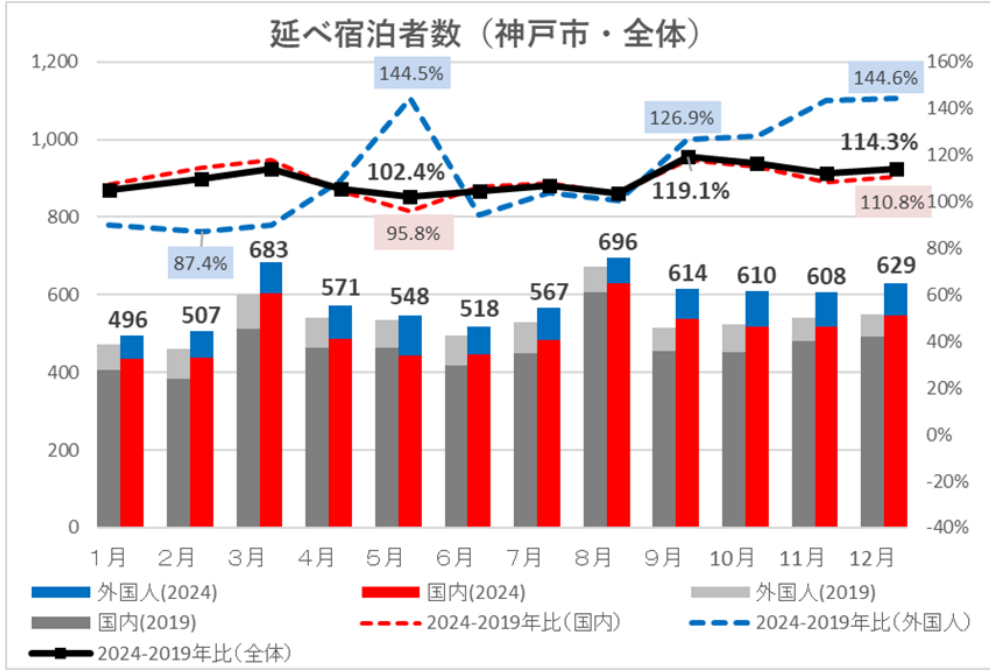
うち国内 608.9万人泊（2019年比：108.5%、前年比：98.2%）

※2019年年間：561.2万人
※2023年年間：620.0万人

うち外国人 95.7万人泊（2019年比：129.4%、前年比：155.7%）

※2019年年間：73.9万人
※2023年年間：61.5万人

出典：観光庁「宿泊旅行統計調査」
令和6年各月2次速報公表データを基に神戸観光局で拡大推計値を独自試算
※上記2019年延べ宿泊者数 出典：「観光予報プラットフォーム」より集計



- ・2024年年間で704.6万人泊と過去最高の人泊数を記録。2024年KPI 延べ宿泊者数635万人を111%達成。国内・インバウンドともにコロナ前の人泊数を上回り、コロナ禍からの完全復活を遂げた。
- ・2024年目標：「外国人延べ宿泊者数年間80万人泊」を達成。神戸観光局 KPI「2025年：外国人延べ宿泊者数100万人」にも迫る、過去最高値を記録した。
- ・2019年比で市内客室数も増加。稼働率向上・安定のため一層の誘客が必要。
- ・国籍別は1位：中国、2位：台湾、3位韓国。東アジア圏で全体の65%を占める。

出典：観光庁「宿泊旅行統計調査」
令和1年・令和5年・令和6年各月2次速報公表データを基に神戸観光局で拡大推計値を独自試算

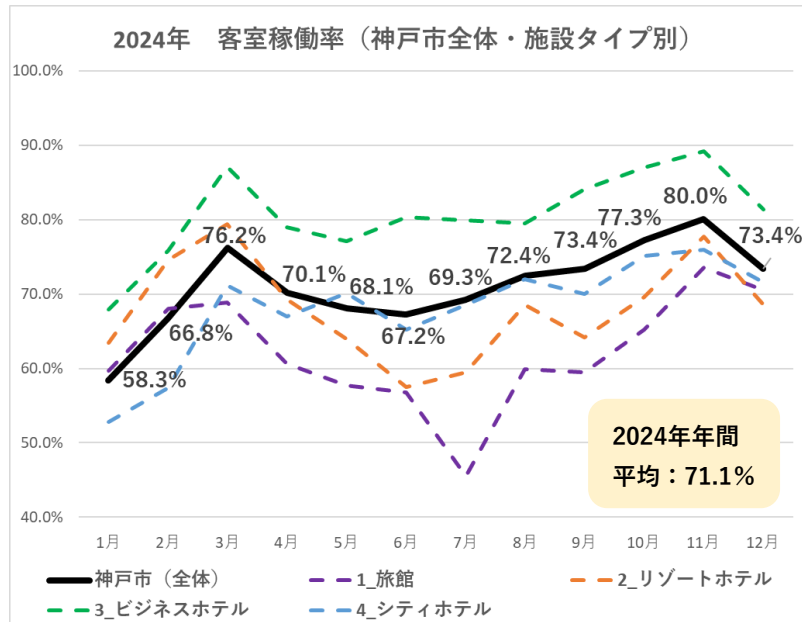
2024年年間 神戸市延べ宿泊者数 (拡大推計値・速報)

神戸 国内 外国人



2024年1~12月 神戸市全体 客室稼働率 (速報) ※確定値は2025年8~9月頃に公表予定

<調査A> 市内ホテル平均客室稼働率 2024年 宿泊施設タイプ別の詳細 ※観光庁「宿泊旅行統計」

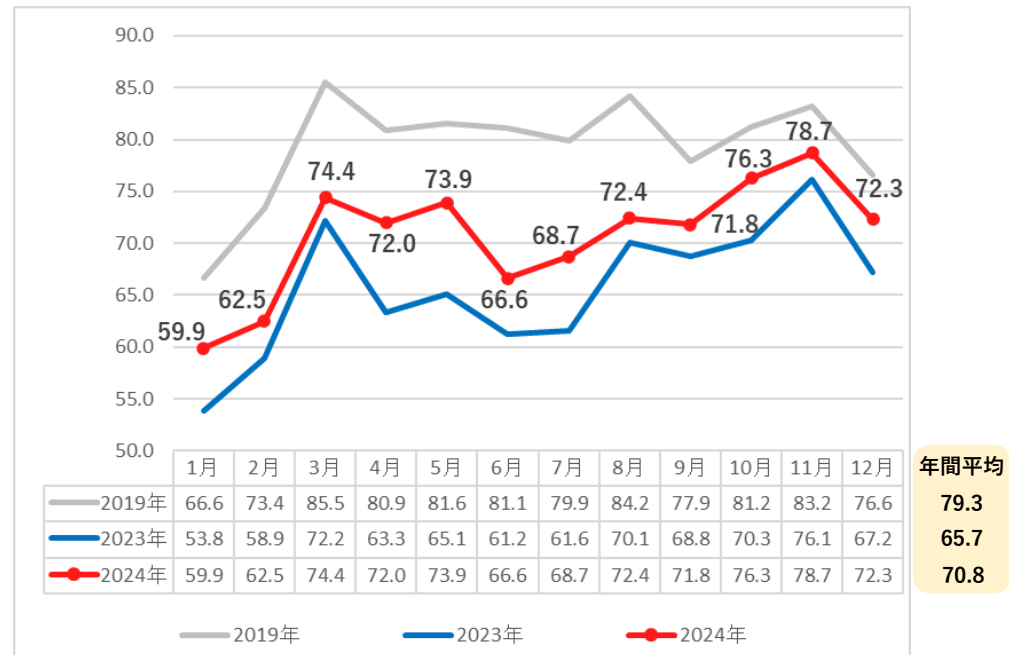


・11月には市内全体の稼働率が約80%に到達。(調査A:80.0%、調査B:78.7%)
 ・延べ宿泊者数はコロナ前を超えていても、市内客室数がコロナ前(2019年)から増加しているため、客室稼働率はコロナ前の水準には戻っておらず、稼働率向上・安定のため一層の誘客は必要。
 ・ただし、2024年前半時点では、2019年と約10ポイントあった差が、最新の2024年10~12月の差は5ポイント未満となっており、確実な回復が伺える。

出典：【神戸市】観光庁「宿泊旅行統計調査」
令和6年1月~12月 各月2次速報調査票個別データより分析

■都市型ホテルの目安
 80%・・・良好
 70%・・・普通

<調査B> 市内ホテル平均客室稼働率推移 ※日本銀行神戸支店調査

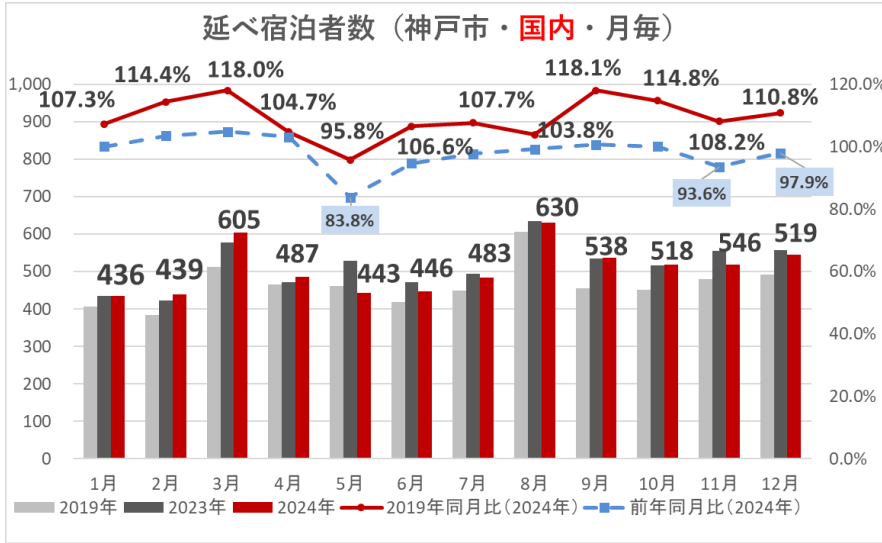


2024年年間 神戸市延べ宿泊者数（拡大推計値・速報）

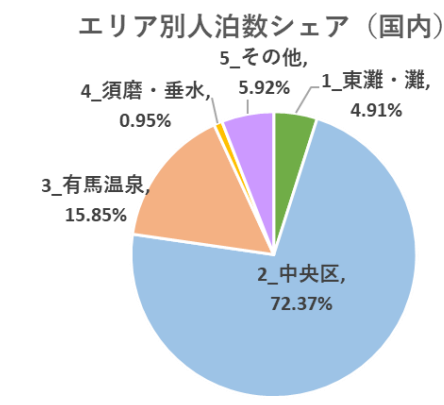
神戸 国内 外国人



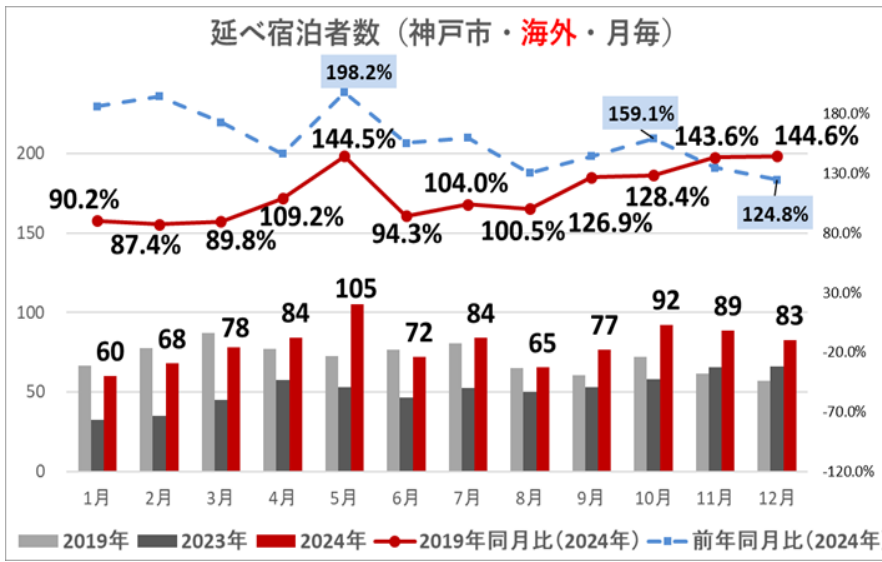
■2024年1～12月 神戸市全体（国内・インバウンド別）



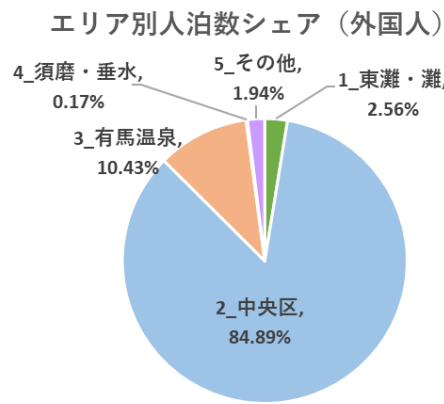
（国内）年間平均泊数：1.27泊
※2023年年間：1.28泊



国内はコロナ前を超えて回復が続く。5月は宿泊単価増によりGWが思ったより伸びにくかったこと、パラ陸上等により市内ホテルのインバウンドシェアが上がったことから、唯一2019年を下回った。またインバウンドがコロナ前を超える回復であった余波か、国内は前年の人泊数を下回る月があった。



（外国人）年間平均泊数：1.49泊
※2023年年間：1.48泊



4月以降はコロナ前水準に回復し、11月～12月には遂にコロナ前の1.4倍に。全体におけるインバウンドのシェア率も年間全体で2019年と同水準まで回復した。総計が95万人を超え、2024年：80万人目標を達成。2025年の目標：100万人まであと少しまで迫った。

出典：観光庁「宿泊旅行統計調査」
令和1年・令和5年・令和6年各月2次速報公表データを基に
神戸観光局で拡大推計値を独自試算

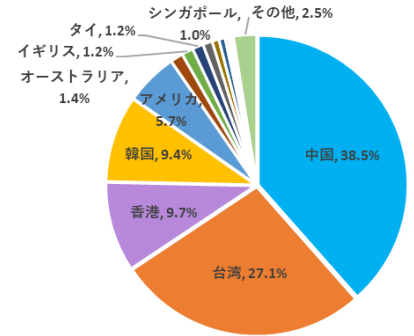
出典：【神戸市】観光庁「宿泊旅行統計調査」
令和6年1月～12月 各月2次速報調査票個別データより分析

2024年年間 神戸市延べ宿泊者数（拡大推計値・速報）

神戸 外国人



神戸市（全体）外国人延べ宿泊者数
国籍別シェア（2019年）※観光予報P



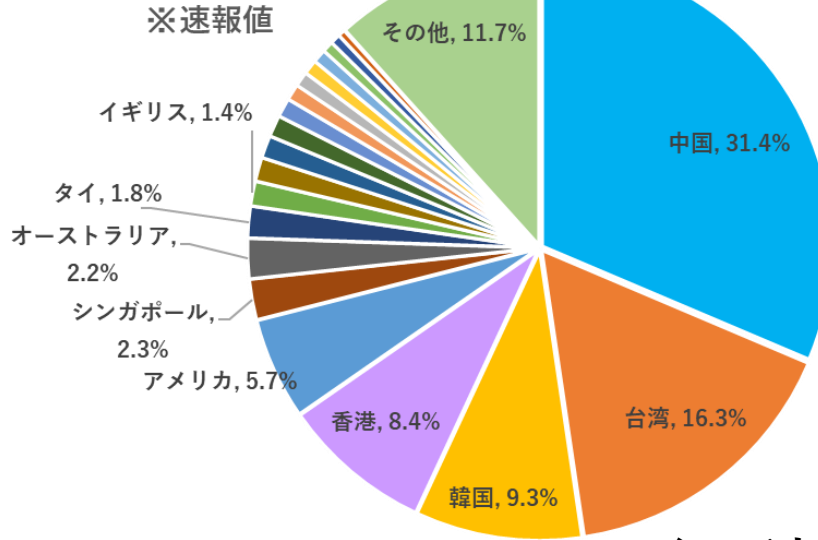
2024年1～12月 神戸市全体

<国籍別分析>

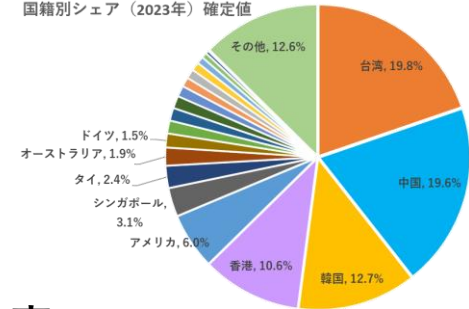
順位	国	1～12月
1	中国	31.4%
2	台湾	16.3%
3	韓国	9.3%
4	香港	8.4%
5	アメリカ	5.7%
6	シンガポール	2.3%
7	オーストラリア	2.2%
8	タイ	1.8%
9	イギリス	1.4%
10	フランス	1.3%
11	ドイツ	1.3%
12	カナダ	1.2%
13	マレーシア	1.1%
14	インド	0.9%
15	フィリピン	0.8%
16	スペイン	0.8%
17	ベトナム	0.7%
18	インドネシア	0.6%
19	イタリア	0.6%
20	ロシア	0.4%
21	その他	11.7%

神戸市（全体）外国人延べ宿泊者数

国籍別シェア（2024年）

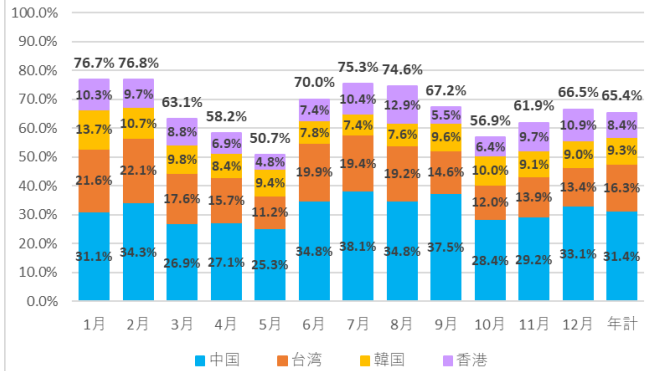


神戸市（全体）外国人延べ宿泊者数
国籍別シェア（2023年）確定値

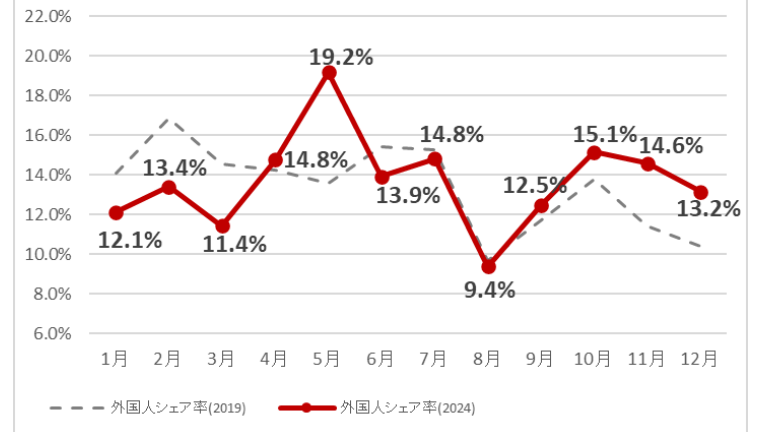


<インバウンド比率>

東アジア4か国 シェア推移



延べ宿泊者数（神戸・外国人シェア率）

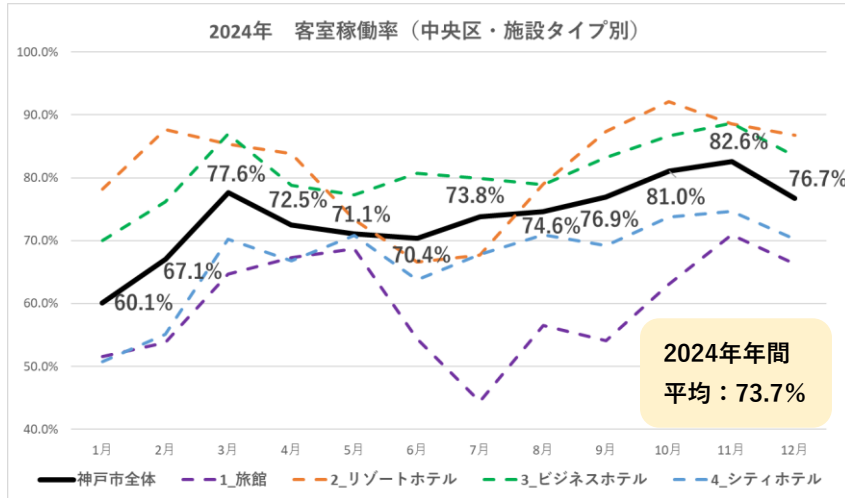
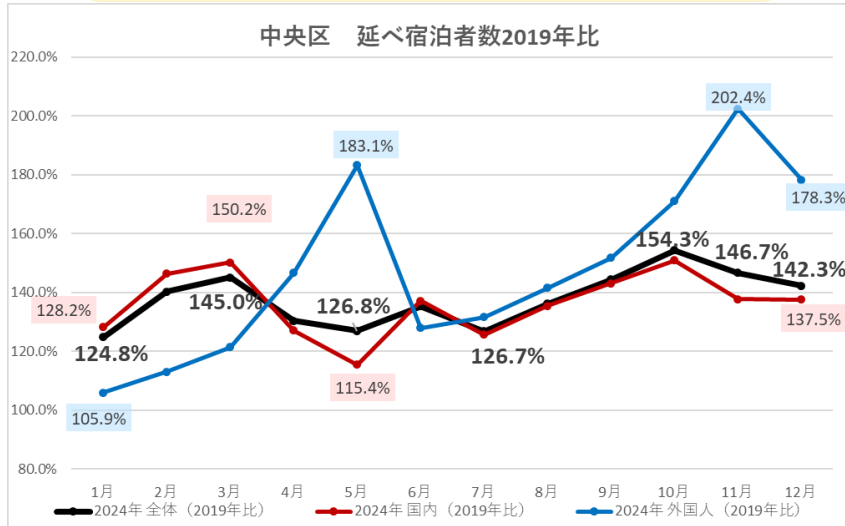


桜鑑賞や紅葉鑑賞等により欧米豪が増える時期には東アジアのシェア率は低下するものの、年間を通して約65%が東アジアからの宿泊となった。

出典：【神戸市】観光庁「宿泊旅行統計調査」
令和元年・令和5年・令和6年 各月2次速報調査票個別データより分析

2024年1～12月（エリア別分析）中央区

- ・2024年1～12月 2019年比
全体：137.8%、国内：136.2%、外国人：146.6%
- ・年間 インバウンドシェア：16.1%
- ・国籍別では、1位：中国、2位：台湾で全体の半数を占める

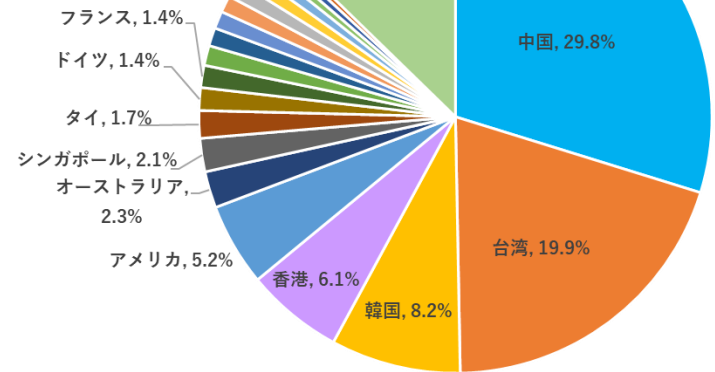


<国籍別分析>

中央区 外国人延べ宿泊者数

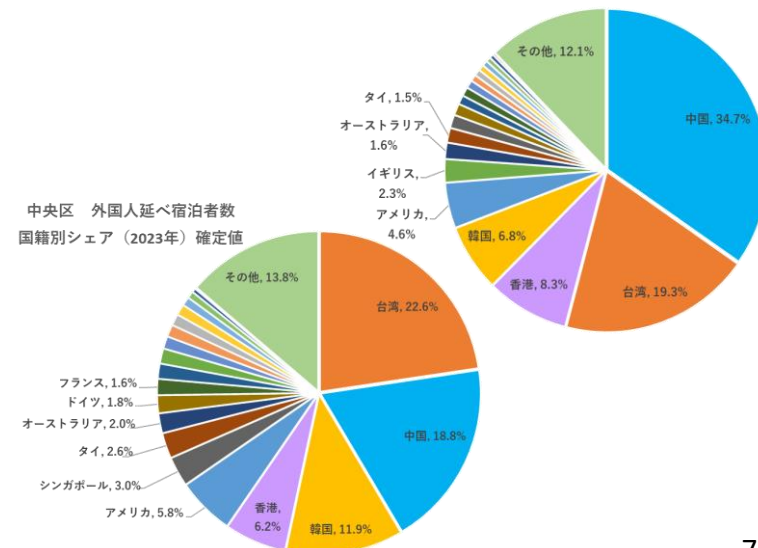
国籍別シェア（2024年）

※速報値



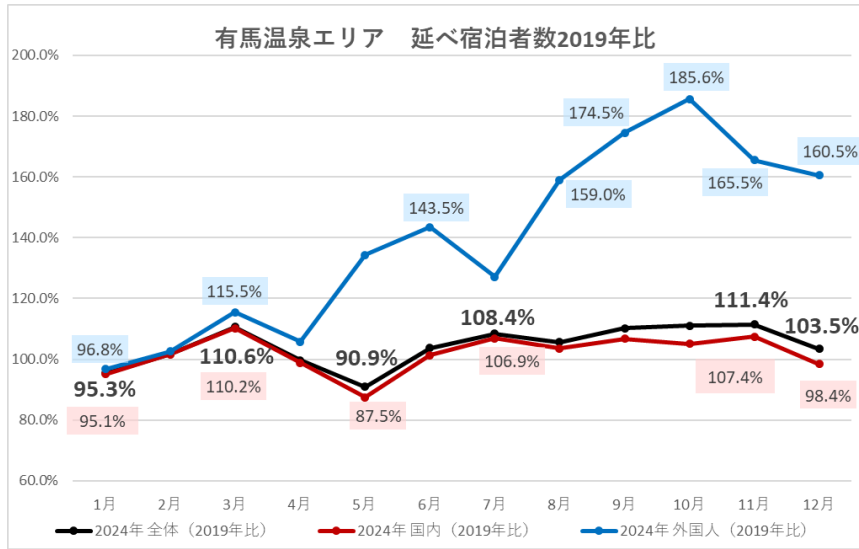
中央区 外国人延べ宿泊者数

国籍別シェア（2019年）



■2024年1～12月（エリア別分析）北区有馬町

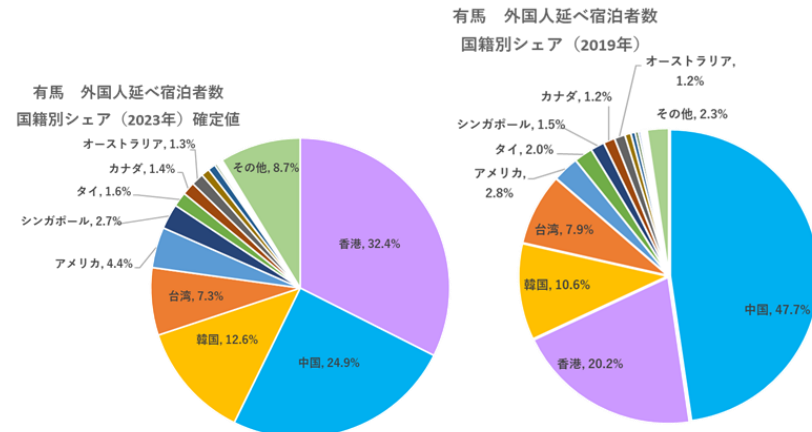
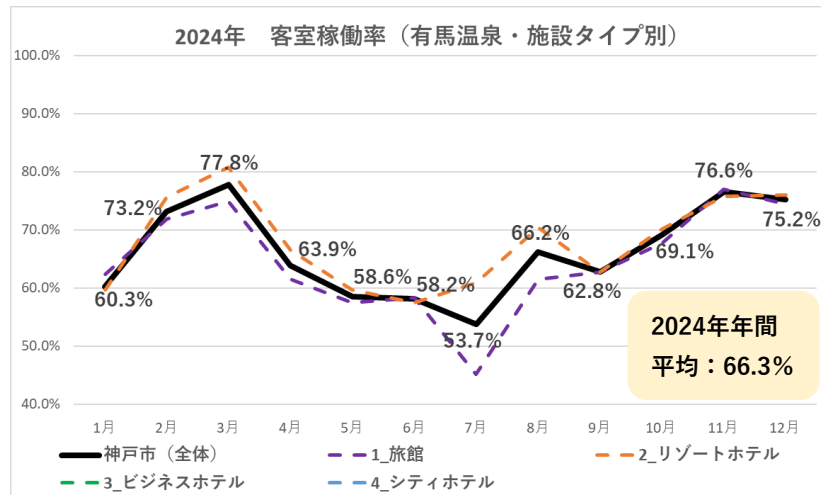
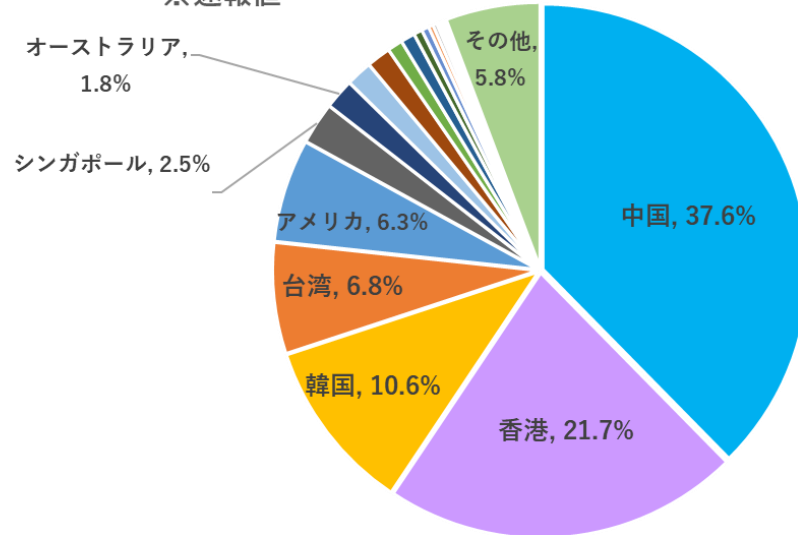
・2024年1～12月 2019年比
 全体：104.5%、国内：102.2%、外国人：130.5%
 ・年間 インバウンドシェア：10.3%
 ・国籍別では、1位：中国、2位：香港で、全体の6割を占める



< 国籍別分析 >

有馬 外国人延べ宿泊者数
 国籍別シェア（2024年）

※速報値



出典：【神戸市】観光庁「宿泊旅行統計調査」
 令和元年・令和5年・令和6年 各月2次速報調査票個別データより分析

今月のトピックス②

2024年 訪日クルーズ旅客数・
クルーズ船の寄港回数（速報値）

2024年 訪日クルーズ旅客数・クルーズ船の寄港回数（速報値）

全国 国内 外国人



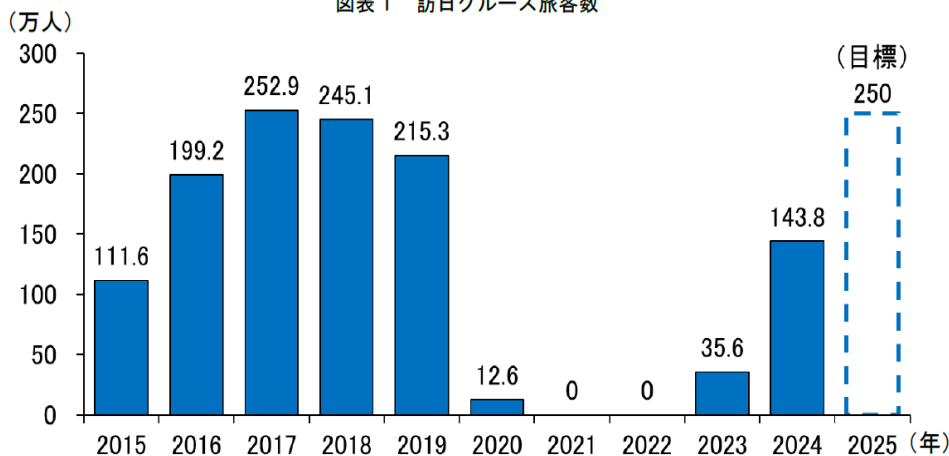
- 国土交通省より2024年年間の訪日クルーズ客数とクルーズ船の寄港回数（速報値）が発表された。
- 2024年1月～12月の訪日クルーズ旅客数は143.8万人、クルーズ船の寄港回数は2,479回（外国クルーズ船：1,923回、日本クルーズ船：556回）
- 神戸はクルーズ船の寄港回数で**全国7位**（95回）
（外国船社のクルーズ船の寄港回数：**10位**、日本船社のクルーズ船の寄港回数：**3位**）

※速報値のため、今後数値が変動する場合があります。

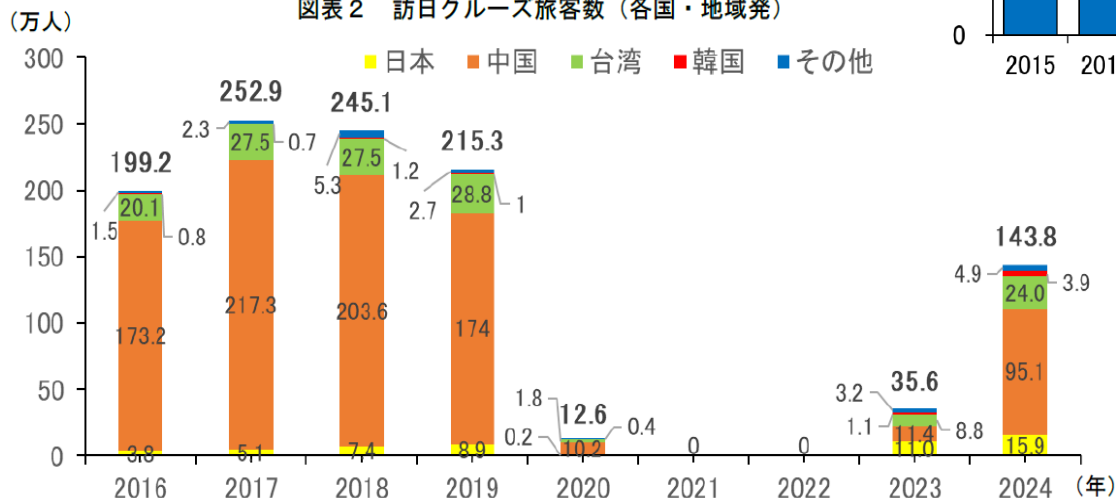
全国の状況

- 2024年1月～12月の訪日クルーズ旅客数は143.8万人となった。
- コロナ前ピーク時水準（2017年）の56.8%まで回復した。
なお、前年比では約4倍となった。
- 「観光立国推進基本計画」（R5.3.31閣議決定）では2025年の目標値として「訪日クルーズ旅客250万人」を掲げている。

図表1 訪日クルーズ旅客数



図表2 訪日クルーズ旅客数（各国・地域発）



（参考）各国・地域発の訪日クルーズ旅客数

- コロナ前には訪日クルーズ旅客数の全体の8割強を占めていた中国発クルーズは、ピーク時（2017年：217.3万人）の約44%（95.1万人）にとどまっており、回復が遅れている。
- 一方、日本発クルーズによる訪日クルーズ旅客数は、過去最高（15.9万人）を記録しており、こうしたクルーズ船は、主に日本の港を発着港として全国の港を周遊しているため、経済効果が全国に波及している。

出典：国土交通省「訪日クルーズ旅客数及びクルーズ船の寄港回数（2024年速報値）」
https://www.mlit.go.jp/report/press/port04_hh_000500.html

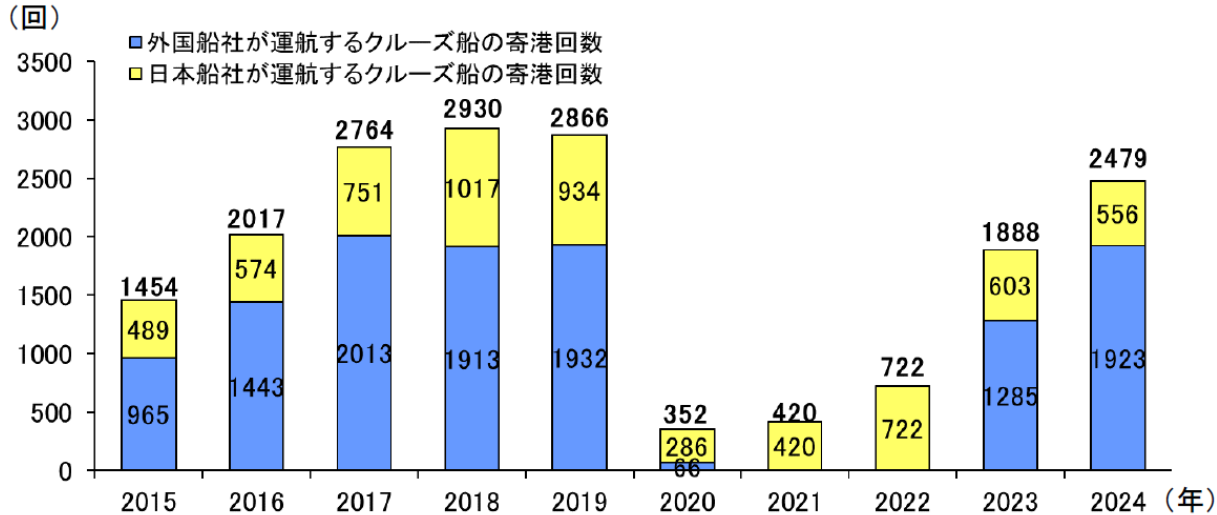
2024年 訪日クルーズ旅客数・クルーズ船の寄港回数（速報値）

全国 国内 外国人



全国の状況

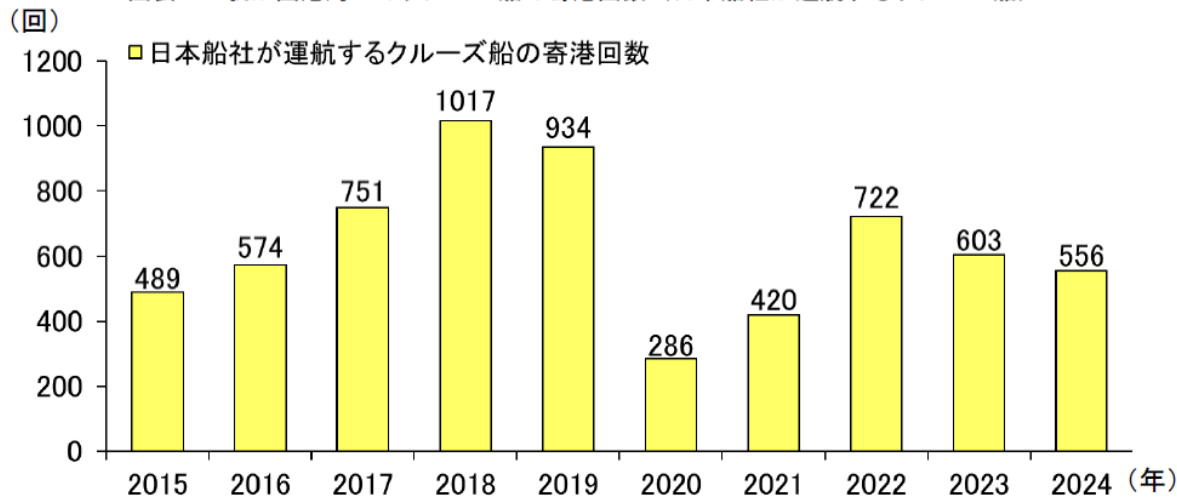
図表3 我が国港湾へのクルーズ船の寄港回数



【図3】

- ・2024年1月～12月のクルーズ船の寄港回数は2,479回（外国クルーズ船：1,923回、日本クルーズ船：556回）
- ・コロナ前ピーク時水準（2018年）の85%まで回復した。なお、前年比では約1.3倍となった。

図表6 我が国港湾へのクルーズ船の寄港回数（日本船社が運航するクルーズ船）



【図6】

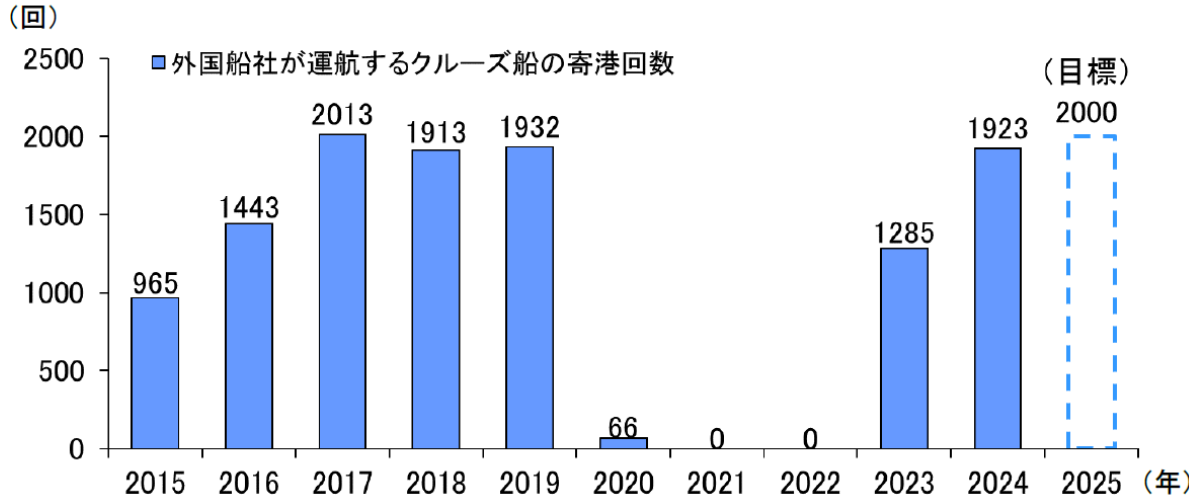
- ・日本船社が運航するクルーズ船の寄港回数は、556回。
- ・コロナ前ピーク時水準（2018年）の54.6%まで回復した。なお、前年比では約92%となり、昨年よりは寄港回数が少なかった。

出典：国土交通省「訪日クルーズ旅客数及びクルーズ船の寄港回数（2024年速報値）」

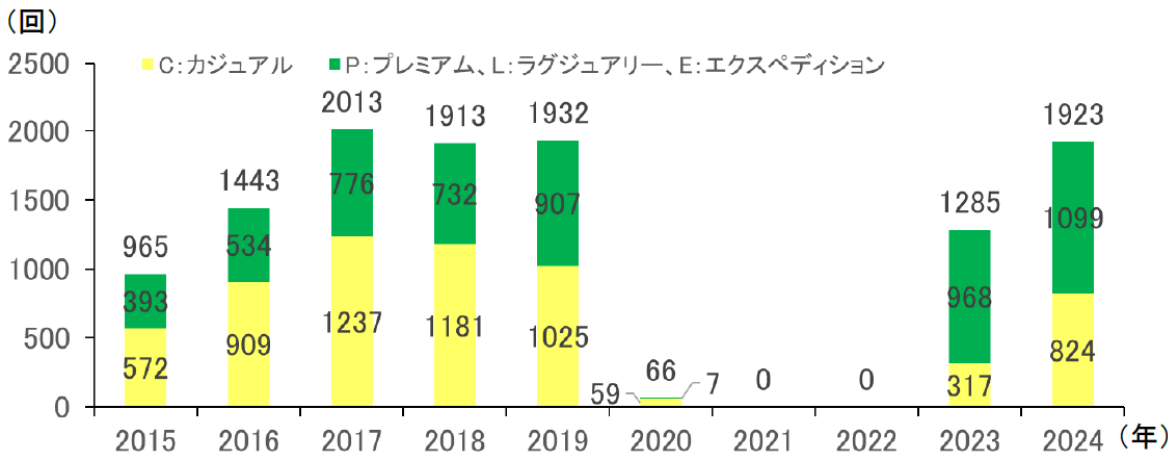
https://www.mlit.go.jp/report/press/port04_hh_000500.html

全国の状況

図表4 我が国港湾へのクルーズ船の寄港回数（外国船社が運航するクルーズ船）



図表5 我が国港湾へのクルーズ船の寄港回数（外国船社が運航するクルーズ船；クラス別）



※「cruise industry news」等をもとにクラスを分類。

【図4】

- ・外国船社が運航するクルーズ船の寄港回数は、1,923回。
- ・コロナ前ピーク時水準（2017年）の95.5%まで回復した。なお、前年比では約1.5倍となった。
- ・神戸でも2024年は外国籍船の入港が多く、コロナ前の2019年を超える隻数が入港する月もあった。（P.34 「[旅客ターミナルクルーズ船寄港実績](#)」参照）
- ・「観光立国推進基本計画」（R5.3.31閣議決定）では2025年の目標値に「外国クルーズ船の寄港回数2000回超」「外国クルーズが寄港する港湾数100港」を掲げている。

【図5】（参考）外国船社が運航するクルーズ船の我が国への寄港回数（クラス別）

- ・コロナ前は、主に中国などを発着するカジュアルクラスのクルーズ船の寄港が多数を占めていたが、コロナ後は高価格帯（プレミアム、ラグジュアリー、エクスペディションクラス）の小型クルーズ船の寄港が増加しており、地方の港湾への寄港も増加している。
- ・加えて2024年には、カジュアルクラスのクルーズ船の寄港回数の回復も進みつつある。

2024年 訪日クルーズ旅客数・クルーズ船の寄港回数（速報値）

全国 国内 外国人



港湾別 寄港回数

1. クルーズ船の寄港回数（全体）

順位	2018年		2019年		2023年		2024年	
	港湾名	回数	港湾名	回数	港湾名	回数	港湾名	回数
1	博多	279	那覇	260	横浜	171	博多	204
2	那覇	243	博多	229	長崎	96	那覇	175
3	長崎	220	横浜	188	ベラビスタマリーナ 神戸	91 91	長崎	160
4	横浜	168	長崎	183	—	—	横浜	147
5	平良	143	石垣	148	鹿児島	82	石垣	120
6	神戸	136	平良	147	那覇	79	鹿児島	105
7	ベラビスタマリーナ	122	神戸	131	博多	75	神戸	95
8	佐世保	108	鹿児島	106	広島	59	ベラビスタマリーナ	91
9	石垣	107	ベラビスタマリーナ	100	清水	58	清水	87
10	鹿児島	100	佐世保	79	高知	53	大阪	72
							佐世保	72
	その他	1304	その他	1295	その他	1033	その他	1151
	合計	2930	合計	2866	合計	1888	合計	2479

- ・2024年、神戸はクルーズ船の寄港回数で全国7位となった。
（外国船社のクルーズ船の寄港回数：10位、
日本船社のクルーズ船の寄港回数：3位）
- ・全体数では、神戸はピーク時（2018年）と比較すると69.8%の寄港回数まで回復。
- ・2025年3月は23隻のクルーズ船が入港（うち初入港5隻）するなど、神戸に春の客船ラッシュが訪れ、さらなる賑わいが期待される。
- ・4月も21隻（うち初入港2隻）のクルーズ船の入港が予定されている。

出典：国土交通省
「訪日クルーズ旅客数及びクルーズ船の寄港回数（2024年速報値）」
https://www.mlit.go.jp/report/press/port04_hh_000500.html

2. 外国船社のクルーズ船の寄港回数

順位	2018年		2019年		2023年		2024年	
	港湾名	回数	港湾名	回数	港湾名	回数	港湾名	回数
1	博多	263	那覇	251	横浜	101	博多	193
2	那覇	236	博多	205	長崎	95	那覇	169
3	長崎	215	長崎	178	鹿児島	78	長崎	157
4	平良	142	石垣	146	那覇	72	石垣	120
			平良	146				
5	石垣	105	—	—	博多	59	鹿児島	101
6	佐世保	105	鹿児島	95	広島	58	清水	81
7	鹿児島	96	横浜	87	神戸	57	横浜	78
8	横浜	70	佐世保	77	清水	53	大阪	72
							佐世保	72
9	神戸	66	神戸	63	高知	51	—	—
10	広島	44	大阪	57	大阪	46	神戸	66
	その他	571	その他	627	その他	615	その他	814
	合計	1913	合計	1932	合計	1285	合計	1923

3. 日本船社のクルーズ船の寄港回数

順位	2018年		2019年		2023年		2024年	
	港湾名	回数	港湾名	回数	港湾名	回数	港湾名	回数
1	ベラビスタマリーナ	122	横浜	101	ベラビスタマリーナ	91	ベラビスタマリーナ	91
2	横浜	98	ベラビスタマリーナ	100	横浜	70	横浜	69
3	神戸	70	神戸	68	小豆島	39	神戸	29
4	厳島	62	厳島	42	神戸	34	厳島	26
5	福山	48	大三島	31	厳島	27	小豆島	14
6	大三島	37	名古屋	30	東京博多	16	名古屋牛窓	13
7	倉橋漁港	29	福山	26	—	—	—	—
	名古屋	29						
8	—	—	博多	24	竹原	13	博多	11
							伯方	11
9	金風呂漁港	25	笠島漁港	23	大島	12	—	—
10	直島	24	直島	17	大三島	11	函館	10
	その他	473	その他	472	その他	274	その他	269
	合計	1017	合計	934	合計	603	合計	556

今月のトピックス③

神戸観光局SNS情報



昨年(2023)の4月にエンゲージメントの高かった投稿を紹介。

観光スポット編

4月
有馬の桜と
神戸ポートタワー

↑ いいね数 順位

2024年4月

BEST 1



2024/4/5

BEST 2



2024/4/26

BEST 3



2024/4/16

BEST 4



2024/4/12

BEST 5



2024/4/8

4月は、市街地に遅れ有馬の桜が満開を迎えました。神戸ポートタワーのリニューアルオープンと2つのコンテンツに「いいね」が集中しました。

1位⇒各所で見事な桜が咲き誇り、名湯とお花見が同時に楽しめる「**有馬の春**」の動画が1位を獲得。桜の見頃に合わせて開催された「有馬さくら祭」イベントの告知や、夜には有馬川沿いの桜のライトアップを楽しめることを紹介しています。

2位⇒神戸のランドマーク「**神戸ポートタワー**」がリニューアルオープン。各フロアが魅力的なコンセプトを持ち神戸を五感で楽しめる様子を動画で紹介。

3位⇒天空の大舞台「**摩耶山天上寺**」を動画で紹介。1,000万ドルの夜景で有名な掬星台の横にあり、遠く瀬戸内海を背景にした美しい眺望が広がります。

4位⇒北神戸にある「**神出山田自転車道**」で豊かな自然を満喫できる、楽しい春のサイクリングの様子を紹介するコンテンツです。

5位⇒「**ポートアイランド**」内の「**ポーアイしおさい公園**」や「**神戸どうぶつ王国**」「**バンドー青少年科学館**」などのお出かけスポットを紹介しています。

その他の投稿



春のイベント「インフィオラータこうべ」



癒しの六甲山牧場「ミルクカフェカウベル」



神戸布引ハーブ園「GARDEN FEST 2024 -Spring-」



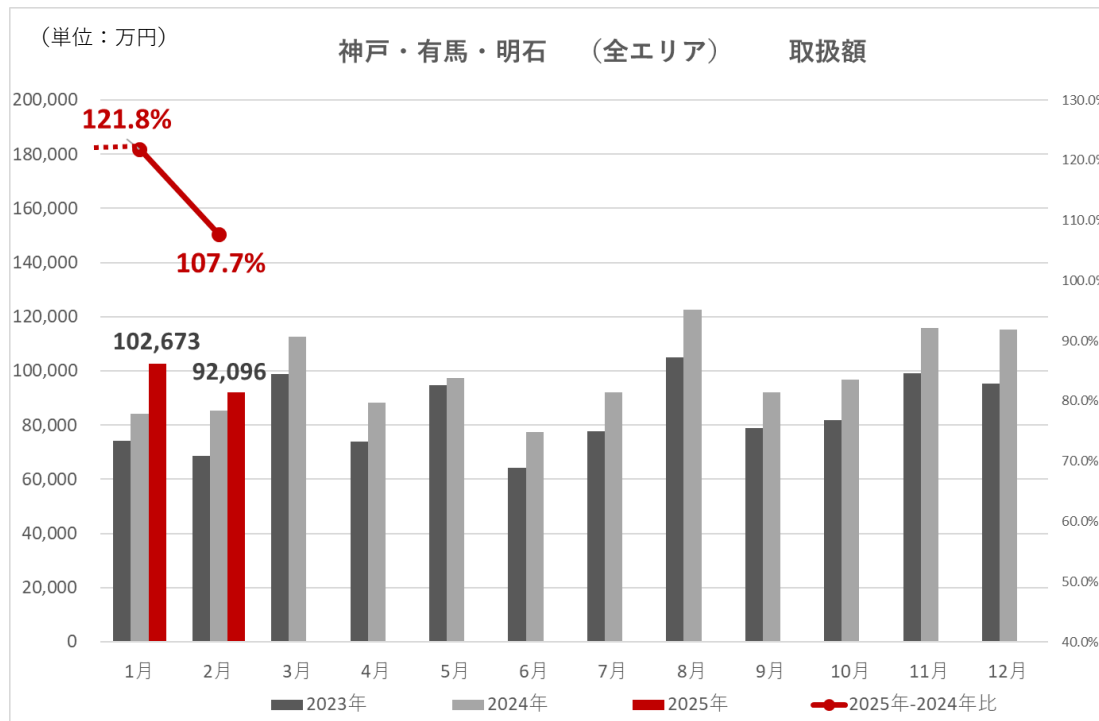
市内宿泊の動向

国内OTAデータ モニタリング速報

2月 全市（明石含む）の取扱額：前年同月比 107.7%、人泊数：103.2%、単価：104.4%。※先月よりコロナ前比ではなく前年比で推移を確認

- 取扱額・人泊数・単価すべてにおいて、2019年以降の2月単月でもっとも高い水準を記録した。
- エリア別にみると有馬では、人泊数が前年を1割上回った。単価は前年度と同程度となった。なお、本国内OTA上では、有馬の客室平均単価は、年間では温泉エリアで日本一。そのため、有馬にあっては、単価の上昇からインバウンドに選ばれやすくなってきている傾向がある。
- 市街地は2月のデータ上、単価・人数は前年度と同水準となった。前年2月は当該OTAにおける冬の宿泊キャンペーンを実施。今年は、そのキャンペーン実績と同程度の実績が出たということになる。
- 国内OTAのデータということもあり、全市データは、市街地のいわゆるビジネス利用者／長期休暇にはファミリー層の影響が出やすい。

【取扱額実績】



【エリア別・前年同月比】

	12月	1月	2月
全市			
取扱額	121.0%	121.8%	107.7%
人泊数	111.0%	110.4%	103.2%
単価	109.0%	110.4%	104.4%
市街地			
取扱額	115.6%	118.0%	106.6%
人泊数	106.5%	106.5%	101.6%
単価	108.6%	110.9%	104.9%
有馬			
取扱額	127.1%	124.3%	112.7%
人泊数	122.7%	114.9%	111.3%
単価	103.6%	108.2%	101.3%

黒太字は前年比（2025年-2024年比、または2024年-2023年比）

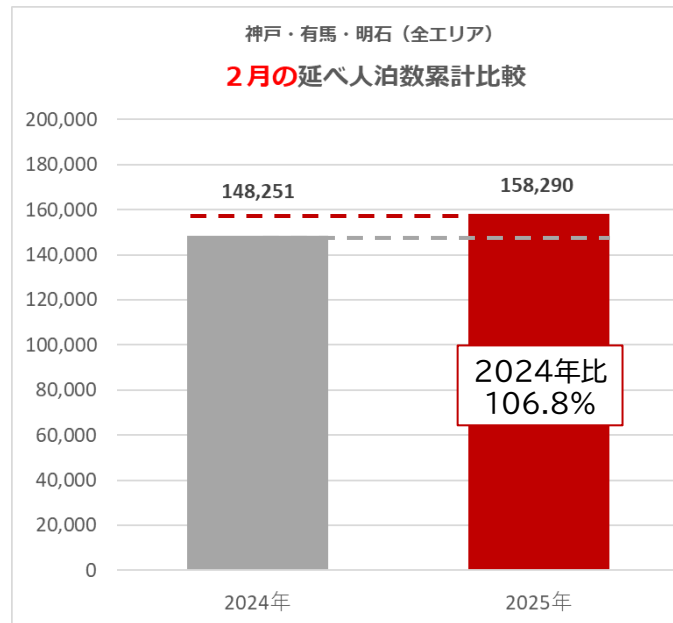
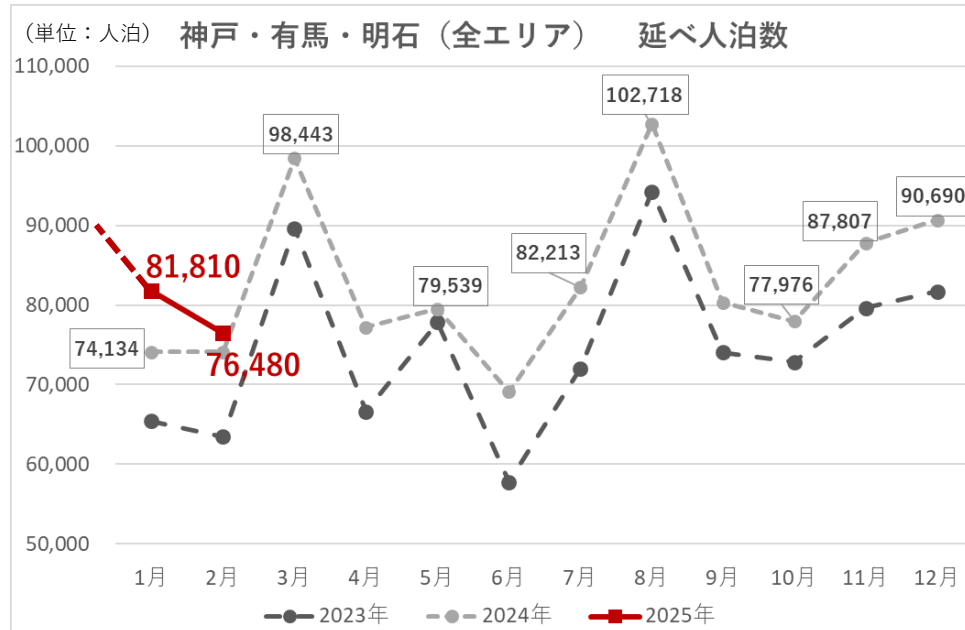
※「市街地」：三宮・ポートアイランド・元町・メリケンパークのエリアを抽出

【OTAデータの特徴】

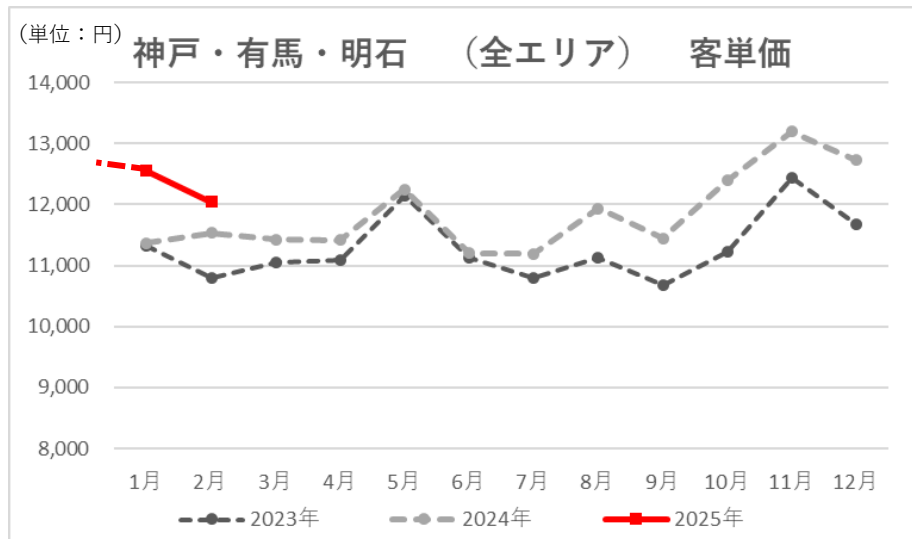
OTAとは、「Online Travel Agent」の略称。オンライン上のみで旅行商品等を販売する旅行会社のこと。代表的な国内OTAは、じゃらんnet、楽天トラベル、一休、JTBるぶトラベル等。近年は、国内でも、国内OTAに加え、海外OTA (booking.com、Expedia、agoda、Trip.com等) を利用する旅行者も増えている。サービスが登場してから個人旅行やビジネス出張などの手配手段として継続的に発展しており、最近ではパソコンではなくスマホからの利用(予約)が主となってきている。2022年のコロナ影響下の中でも、利用者数は増加傾向にあり、トップシェアの国内OTAの利用者数は1368万人(対前年比177%)と成長している。一方で、大型宿泊施設や各種ホテルグループでは、OTAや旅行代理店(リアルエージェント)からの予約ルートに加えて、エージェントを介さない自社HPからの「直接予約」の強化を図っている。

上記で掲載しているデータは、某国内大手OTA経由の状況を掲載。神戸市内の宿泊施設 約150施設への月別データ(チェックアウトベース)となっている。よって、国内旅行者の全ての販路を集計しているわけではないが、特に平日のビジネス需要も含めた個人旅行の傾向を分析するには有効なものと考えている。

【延べ人泊数 実績】



【平均客単価 実績】



【2024年】

- 5月は単価の上昇からGWの国内旅行者の動きが悪いという声があったが、データでも5月が唯一2023年と同水準に留まった。
- 今年のGWの傾向から、全国的な訪日需要の高まりから宿泊単価が上がっていることが影響して、国内旅行者の動きが、単価が高かつ入出の多くなる時期を避けた旅行ヘシフトしつつあることも考えられる。
(その影響か、2024年2・4・6月は、2023年同月比115%超となった。)
- 11月以降、気候も良くなり、紅葉シーズンに入ったことから、旅行者も増加。11月には単価が初めて平均13,000円超となった。
- 12月は人泊数が90,690人となった。2019年12月 ルミナリエ開催月よりも約6,000人泊上回り、2019年同月比は107.9%となった。
ルミナリエ開催が1月に変更されても、12月の人泊数が伸びているのは良い傾向。

【2025年】

- 2月は人泊数が76,480人泊を記録。コロナ禍前の2019年以降、2月単月で過去最高人泊数を記録。前年の2024年2月は当該OTAで冬の宿泊キャンペーンを実施していたが、その時の実績をも上回る結果となった。

【予約情報：① 予約スピード】

【神戸市】〔取扱額〕

神戸 有馬 明石		2025年 3月	4月	5月	6月	7月	8月
予約 スピード	2024年比 (3.9時点)	110.4%	119.8%	139.8%	209.1%	154.4%	150.4%

有馬		3月	4月	5月	6月	7月	8月
予約 スピード	2024年比 (3.9時点)	117.2%	107.2%	139.5%	110.3%	162.0%	106.9%

三ノ宮・ポートアイランド +元町・メリケンパーク		3月	4月	5月	6月	7月	8月
予約 スピード	2024年比 (3.9時点)	108.8%	121.1%	135.2%	227.2%	166.1%	173.9%

【参考：他エリア比較】〔取扱額〕

淡路島		3月	4月	5月	6月	7月	8月
予約 スピード	2024年比 (3.9時点)	120.5%	98.0%	105.2%	130.4%	104.8%	99.0%

城崎		3月	4月	5月	6月	7月	8月
予約 スピード	2024年比 (3.9時点)	108.1%	96.8%	114.5%	130.7%	101.0%	116.6%


大阪市エリア		3月	4月	5月	6月	7月	8月
予約 スピード	2024年比 (3.9時点)	102.9%	147.8%	180.4%	303.5%	242.2%	242.8%

京都市エリア		3月	4月	5月	6月	7月	8月
予約 スピード	2024年比 (3.9時点)	92.3%	117.8%	124.4%	131.9%	107.7%	110.0%

東京23区エリア		3月	4月	5月	6月	7月	8月
予約 スピード	2024年比 (3.9時点)	100.5%	132.8%	136.6%	158.7%	177.1%	140.8%

国内OTA 予約データの見方①

(例) 全市 2025年4月



このページは、国内OTA予約データの、**予約のスピード感を確認するデータ**です。

■全市の6月の予約スピードは、前年の約2倍となっており引き続き好調。同様に市街地でも前年の2倍となっている。また、大阪は、5~8月が前年の2~3倍となっており、これらは万博の影響であると推察している。現在、万博関係者の宿泊予約が増加しており、6月はもともと閑散期であるため、宿泊増加の影響が他の月より出やすくなっていると考察している。

【予約情報：②過去の最終実績と現在の取扱額の比較】

【神戸市】〔取扱額〕

神戸 有馬 明石		2025年 3月	4月	5月	6月	7月	8月
最終実績 との比較	2024年比 (3.9時点)	96.2%	53.4%	35.8%	27.4%	11.4%	5.3%

有馬		3月	4月	5月	6月	7月	8月
最終実績 との比較	2024年比 (3.9時点)	111.1%	59.3%	38.0%	14.1%	7.8%	2.8%

三ノ宮・ポートアイランド +元町・メリケンパーク		3月	4月	5月	6月	7月	8月
最終実績 との比較	2024年比 (3.9時点)	91.7%	51.5%	35.3%	37.2%	14.0%	7.2%


淡路島		3月	4月	5月	6月	7月	8月
最終実績 との比較	2024年比 (3.9時点)	112.6%	56.0%	35.7%	18.6%	13.8%	8.3%



このページは、国内OTA予約データについて、**現在の取扱額と、前年・一昨年の同月最終実績を比較するデータ**です。

国内OTA 予約データの見方②

(例) 全市 2025年4月
2024.4 最終取扱額
2025.4 予約取扱額

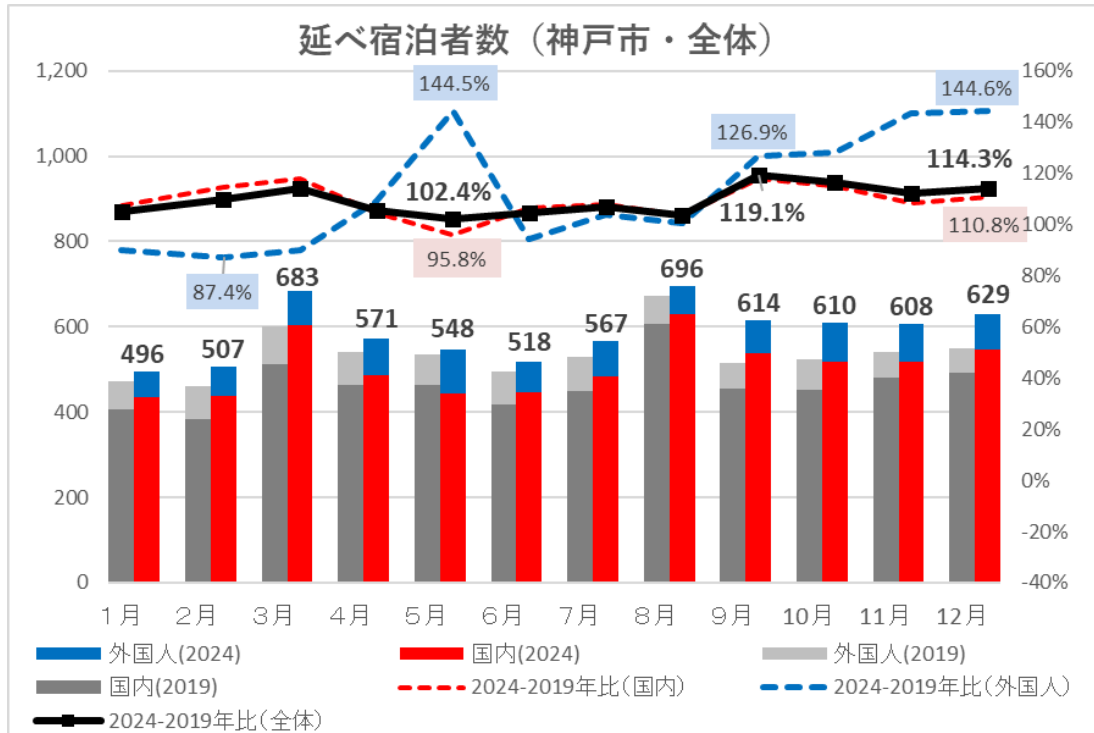


■全市では、3月の予約取扱額は前年比96.2%となっており、直前予約が一定あることを考慮すると前年超えの取扱額になると見込まれる。4月も既に前年比5割まで予約額が入っており、予約スピードも前年超えであることから、3月同様、前年を超える取扱額となることを期待する。(例：2024/8/18の時点で、2024.9 最終実績と2023.9実績の比較：62.6%。)

市内宿泊の動向②

延べ宿泊者数／市内ホテル平均稼働率

【神戸市・全体】



出典：【神戸市】観光庁「宿泊旅行統計調査」
 ・令和元年1～12月 確定値
 ・令和6年1～12月 第2次速報値
 ※ 神戸市 拡大推計値：確定値・第2次速報値を用いて神戸観光局で独自試算したもの

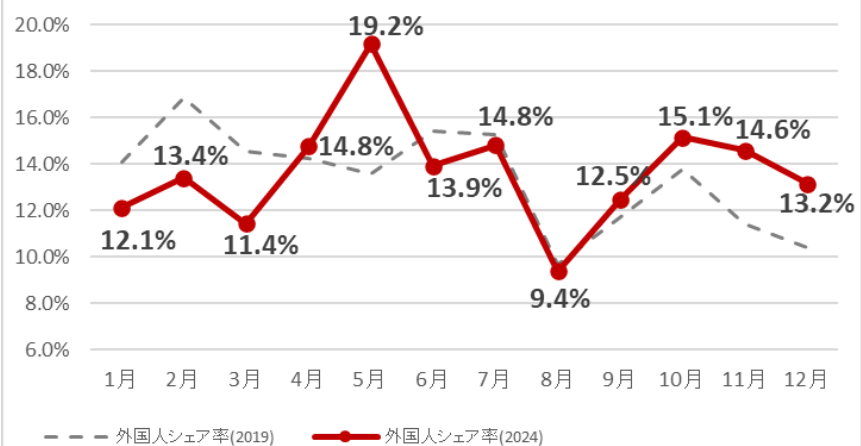
(参考) 12月 兵庫県・全国 全体延べ宿泊者数

兵庫県	コロナ前比	126.5%	(前年比112.4%)
全国	コロナ前比	115.9%	(前年比104.0%)

傾向・分析

- 12月は全体（国内・インバウンドの合計）でコロナ前の114%。国内がコロナ前の110%、インバウンドは144%。
 - 神戸市全体延べ宿泊者数はコロナ前水準が続く。速報値では2024年年間国内：609万人泊（2019年比：110.9%）、外国人96万人泊（2019年比：129.4%）となった。なお、前年（2023年）と比較すると、国内：▲11万人泊、外国人：+34万人泊となった。
 - 12月はインバウンドがコロナ前の1.4倍となった。引き続き国内より、インバウンドの方が伸び率が高い状態が続く。ただし、神戸の宿泊者全体の約9割が国内旅行者である状態は長年変わらない。引き続き神戸は国内・インバウンド両輪それぞれで市場の成長を観測している状態。
 - 2024年は、年間で国内・インバウンドともにコロナ前の宿泊者数を超え、インバウンドはコロナ前の1.3倍に。引き続きホテルの客率稼働率の回復具合にも着目しながら神戸の観光経済の発展へ繋がる取組を模索していく。
- ※コロナ前比較：2019.1～2019.12をベースに同月比較

延べ宿泊者数（神戸・外国人シェア率）

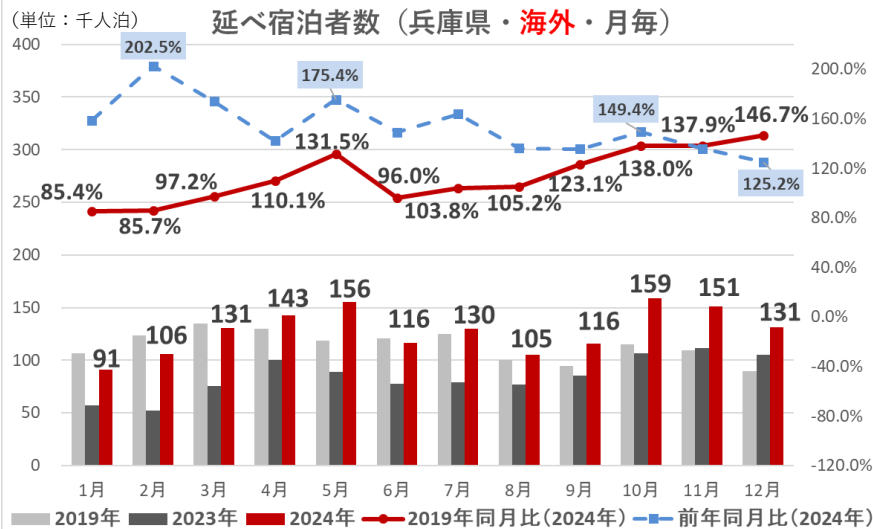


延べ宿泊者数の推移〔推計値〕【インバウンド分析①】

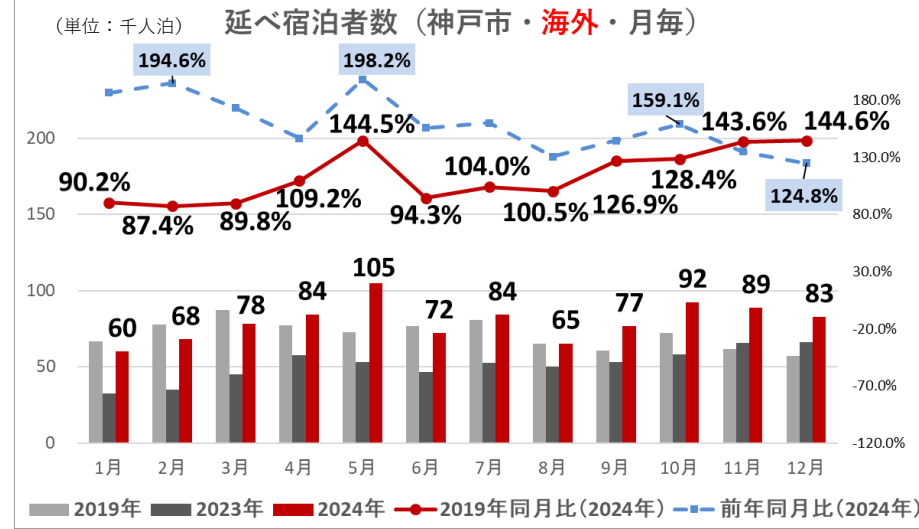
神戸 全国 外国人



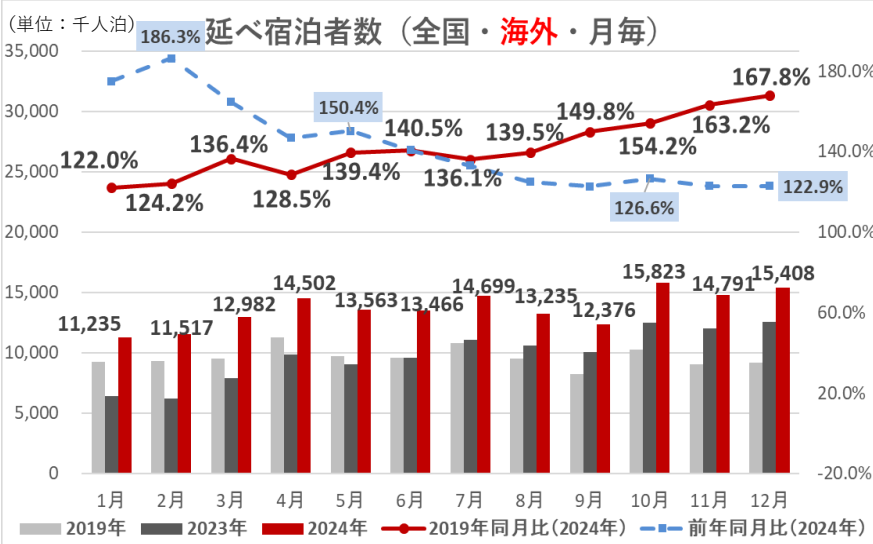
【兵庫県】



【神戸市】



【全国】



12月の傾向・分析

神戸市	コロナ前比	144.6%	(前年比124.8%)
兵庫県	コロナ前比	146.7%	(前年比125.2%)
全国	コロナ前比	167.8%	(前年比122.9%)



※コロナ前比較：2019.1～2019.12をベースに同月比較

神戸：12月はコロナ前の144.6%となった

- 神戸観光局の独自試算では、神戸市の回復率(コロナ前比)は、12月が144.6%。インバウンドの宿泊者数だけでなく、4月以降コロナ前水準に回復し、11月は遂にコロナ前の1.4倍に。また、前年比でも1.2倍と伸びが顕著。ただし、ホテルによっては、年末料金が高い等の理由から、インバウンドの予約が少なかったところもある。
- 速報値だが、2024年間のインバウンド延べ宿泊者数の累計は95.7万人泊と推計。2019年の74万人を上回り、過去最高となる見通し。

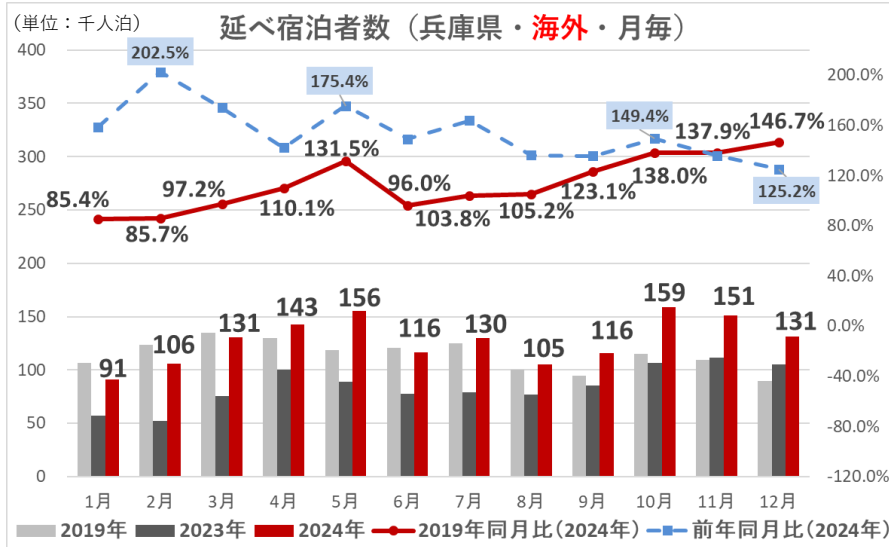
出典：【全国・兵庫県・神戸市】観光庁「宿泊旅行統計調査」

・令和6年12月 第2次速報値まで

※神戸市 拡大推計値：確定値・第2次速報値を用いて神戸観光局で独自試算したもの

【兵庫県】

※参考：客室稼働率 59.9%

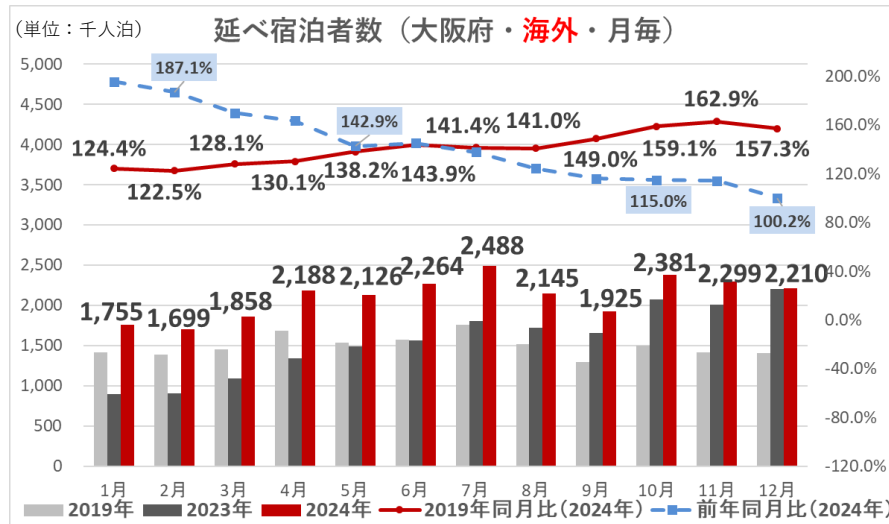


12月の傾向・分析

兵庫県	コロナ前比 146.7% (前年比125.2%) ※国内 コロナ前比 124.8% (前年比111.2%)
大阪府	コロナ前比 157.3% (前年比100.2%) ※国内 コロナ前比 107.3% (前年比100.0%)
京都府	コロナ前比 172.5% (前年比126.5%) ※国内 コロナ前比 95.0% (前年比82.1%)

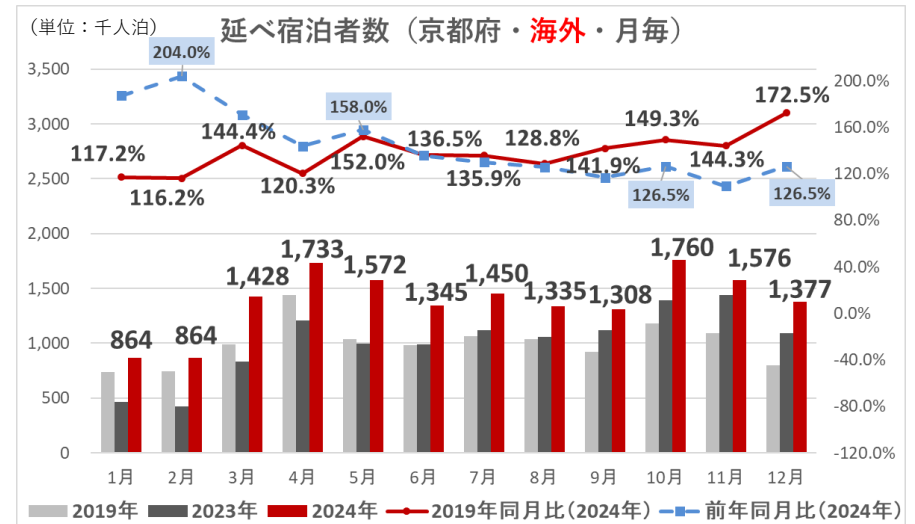
【大阪府】

※参考：客室稼働率 80.0%



【京都府】

※参考：客室稼働率 65.4%



出典：【兵庫県・大阪府・京都府】観光庁「宿泊旅行統計調査」
・令和6年12月 第2次速報値まで

[全国・周辺エリアの国籍分析は次ページへ](#)

延べ宿泊者数の推移〔推計値〕 国籍分析

全国 関西 外国人



【全国】

全国	12月	シェア	前年同月比
第1位	中国	18.6%	177.0%
第2位	韓国	13.3%	106.0%
第3位	台湾	12.0%	120.6%
第4位	米国	9.2%	136.0%
第5位	シンガポール	6.8%	113.6%
第6位	香港	6.4%	105.9%
第7位	オーストラリア	4.7%	137.1%
第8位	タイ	4.1%	109.9%
第9位	インドネシア	2.3%	115.7%
第10位	マレーシア	2.3%	117.7%

12月の傾向・分析

前年比では中国の回復が著しい

■ 全国: 1位:中国、2位:韓国、3位:台湾。

上位5カ国・地域で全体の約60%を占める。引き続き中国の回復が著しいことに加え、北米が引き続き好調。12月がハイシーズンである香港を押さえ、シンガポールが5位にランクイン。

■ 兵庫県: 第1位:中国、第2位:台湾、第3位:香港。12月がハイシーズンである香港が3位に。

■ 大阪府: 第1位:中国、第2位:韓国、第3位:台湾。2位は引き続き韓国がランクイン。

■ 京都府: 第1位:中国、第2位:米国、第3位:台湾。好調な米国を中国が追い越す回復を見せた。

出典：観光庁「宿泊旅行統計調査」・令和6年12月 第2次速報値

兵庫県	12月	シェア
第1位	中国	26.7%
第2位	台湾	18.3%
第3位	香港	9.8%
第4位	韓国	8.5%
第5位	米国	5.9%
第6位	シンガポール	4.5%
第7位	タイ	3.5%
第8位	オーストラリア	3.4%
第9位	マレーシア	1.3%
第10位	英国	1.1%

大阪府	12月	シェア
第1位	中国	26.1%
第2位	韓国	15.0%
第3位	台湾	9.4%
第4位	シンガポール	7.0%
第5位	米国	5.7%
第6位	香港	5.3%
第7位	オーストラリア	5.0%
第8位	タイ	4.2%
第9位	マレーシア	2.5%
第10位	インドネシア	2.3%

京都府	12月	シェア
第1位	中国	21.8%
第2位	米国	12.4%
第3位	台湾	10.9%
第4位	韓国	7.0%
第5位	オーストラリア	6.5%
第6位	シンガポール	6.1%
第7位	香港	4.3%
第8位	タイ	2.4%
第9位	マレーシア	2.1%
第10位	インドネシア	1.9%

延べ宿泊者数の推移〔推計値〕

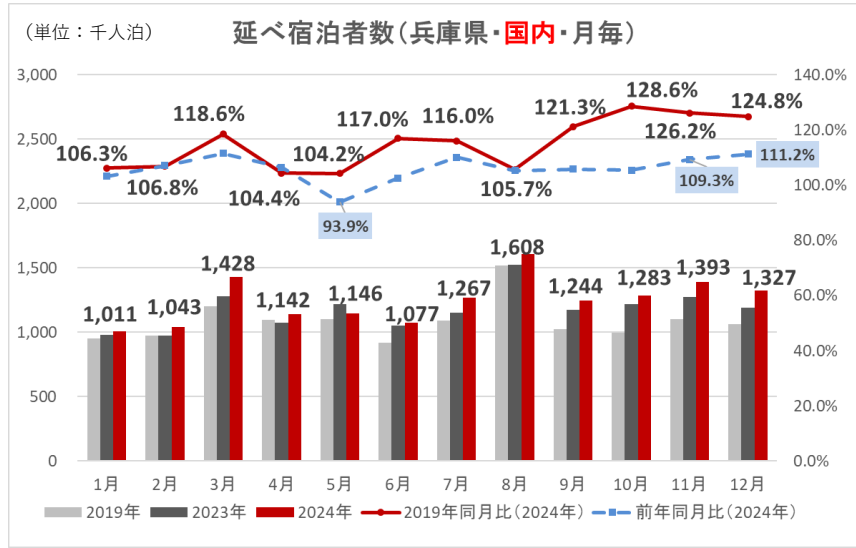
【国内比較】

※R6.12まで

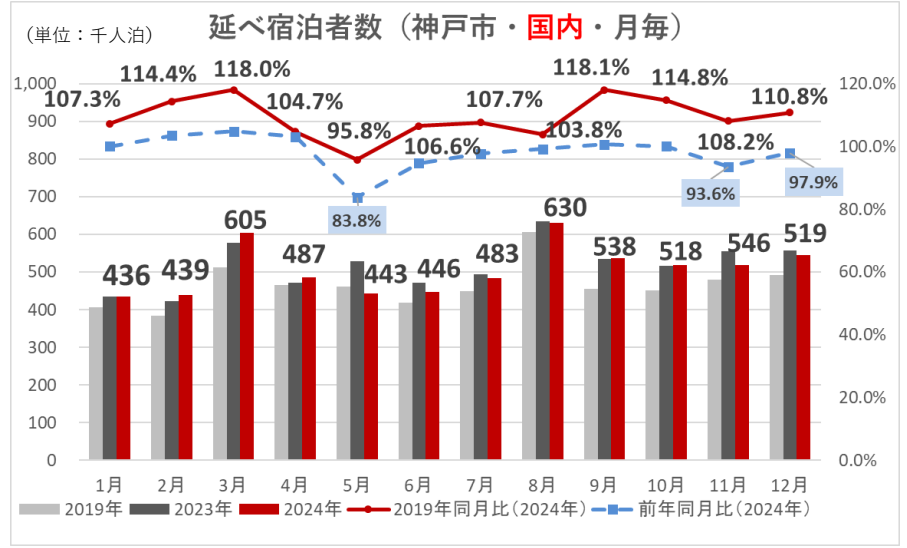
神戸 全国 国内



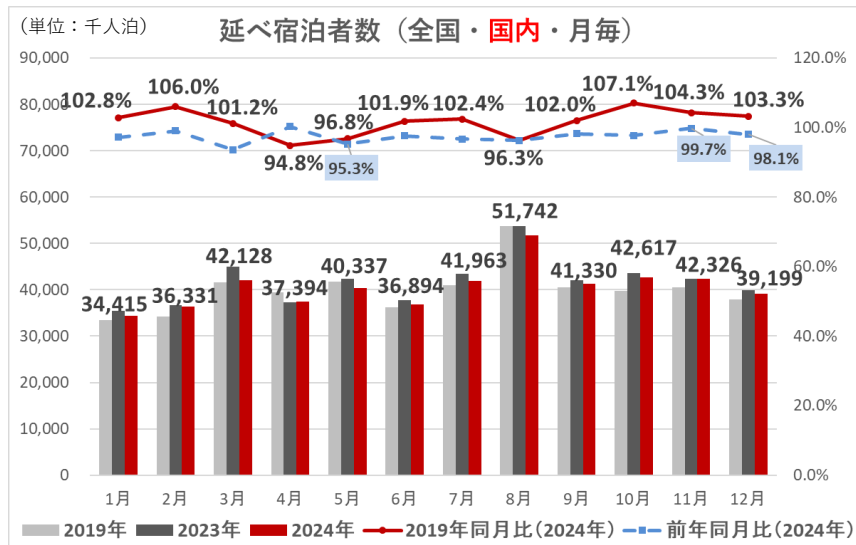
【兵庫県】



【神戸市】



【全国】



12月の傾向・分析

神戸市	コロナ前比	110.8%	(前年比97.9%)
兵庫県	コロナ前比	124.8%	(前年比111.2%)
全国	コロナ前比	103.3%	(前年比98.1%)

※コロナ前比較:2019.1~2019.12をベースに同月比較

神戸:国内は2019年比 110.8%

- クリスマスや年末年始もあり、2019年からの回復率は110.8%とコロナ前を超えた。
- 一方、インバウンドの増加等から、コロナ前と比較すると、前年比は97.9%と、2ptほど下回った。

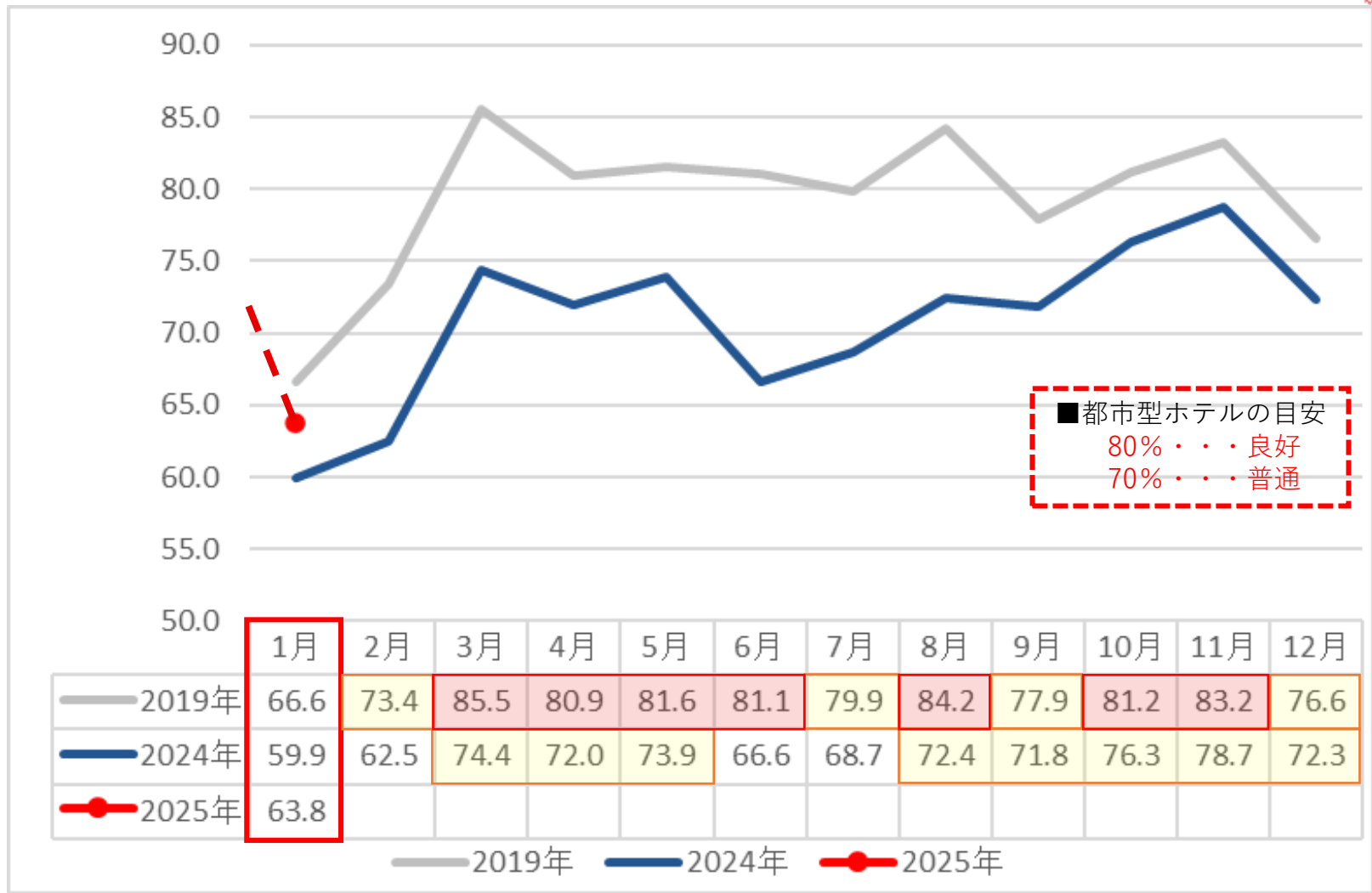
出典:【全国・兵庫県・神戸市】観光庁「宿泊旅行統計調査」

・令和6年12月 第2次速報値まで

※神戸市 拡大推計値:確定値・第2次速報値を用いて神戸観光局で独自試算したもの

市内ホテル平均稼働率

神戸



※10社ベース

【参考】英調査会社STR発表 不動産データ分析大手、米コスター・グループ傘下のSTRがまとめた1月の国内ホテルの稼働率は70.0%と、前年同月を4.5ポイント上回った。例年2月に始まる春節（旧正月）が2025年は1月に始まり、中国からの訪日客が稼働率を押し上げた。前年同月比の上昇幅は2023年10月以来、1年3か月ぶりの大ききだった。1月の平均客室単価は前年同月比21.8%高い2万1513円と、1月として過去最高を更新した。前年同月比の上昇率が20%を上回ったのは24年2月以来11か月ぶり。「2月以降も前年比2桁増が期待できる強い結果になった」（STRの桜井詩織マネージャー）今後は欧米やオーストラリアからの訪日客が増える桜シーズンを控える。パレスホテル東京（東京・千代田）は3月18日時点で、桜シーズン（3月16日～4月12日）の稼働率見通しが85.1%。うち訪日客比率は80.0%を見込む。

全国のインバウンドに関する情報

訪日外客数

2025年月別訪日外客数(対前年比)

全国 外国人



訪日外客数(全国)

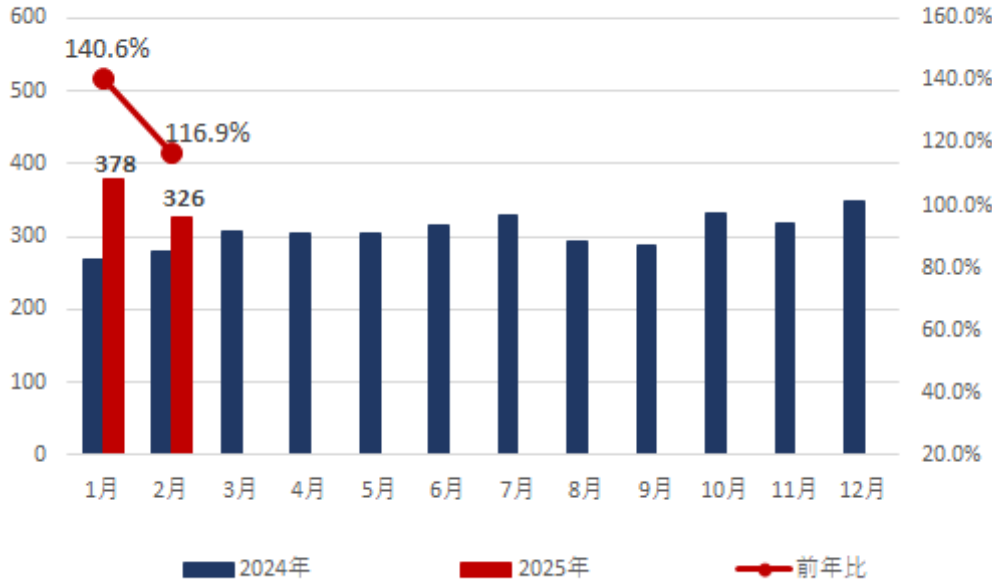
	2024	2025	2024比
1月	2,688,478名	3,781,200名	140.6%
2月	2,788,224名	3,258,100名	116.9%
	2023	2024	2023比
12月	2,734,115名	3,489,888名	127.6%

2月の訪日外客数は3,258,100人で、前年同月比では16.9%増となった。2月として過去最高であった2024年の2,788,224人を大きく上回り同月過去最高を記録し、また2月として初めて300万人を突破した。

	訪日外客数 Visitor Arrivals		
	2024	2025	伸率 Change %
1 Jan.	2,688,478 (2,386,640)	3,781,200 *	40.6 *
2 Feb.	2,788,224 (2,548,085)	3,258,100 *	16.9 *
3 Mar.	3,081,781 (2,771,105)		
4 Apr.	3,043,003 (2,763,384)		
5 May	3,040,294 (2,758,219)		
6 Jun.	3,140,642 (2,913,631)		
7 Jul.	3,292,602 (3,055,187)		
8 Aug.	2,933,381 (2,646,445)		
9 Sep.	2,872,487 (2,544,751)		
10 Oct.	3,312,193 (3,021,710)		
11 Nov.	3,187,175 (2,922,383)		
12 Dec.	3,489,888 (3,280,013)		
1~2 Jan.-Feb.	5,476,702 (4,934,725)	7,039,300 *	28.5 *
1~12 Jan.-Dec.	36,870,148 (33,611,553)		

(単位:万人)

訪日外客数 推移



訪日外客数のうち、*印の値は暫定値、その他の値は確定値。
()内は総数のうちの観光客数

出典: 日本政府観光局(JNTO)3/19プレスリリース「訪日外客数(2025年2月推計値)」

2025年2月訪日外客数の各国・地域別ランキング(対前年比)

全国 外国人



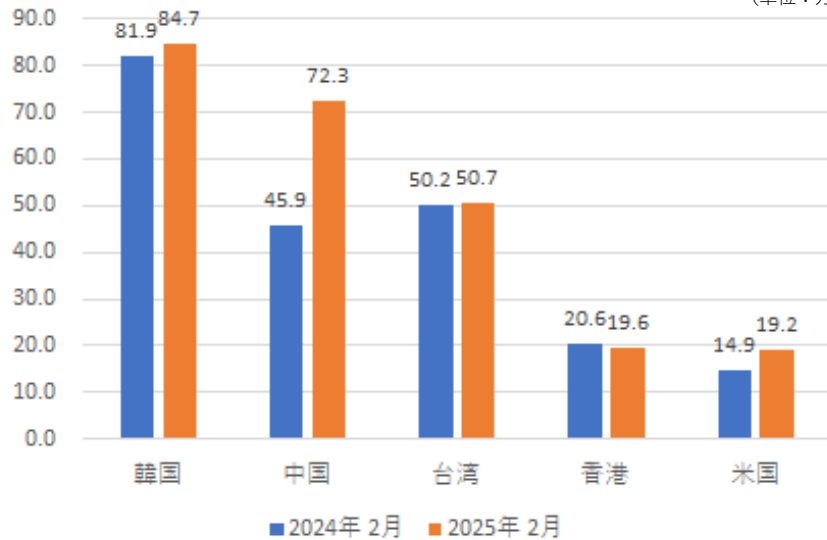
国・地域	総数				2025 総数			
	2024年 2月	2025年 2月	(順位)	前年比 (%)	2024年 1月～2月	2025年 1月～2月	(順位)	前年比 (%)
韓国	818,562人	847,300人	(1位)	103.5%	1,675,601人	1,814,400人	(1位)	108.3%
中国	459,463人	722,700人	(2位)	157.3%	875,551人	1,703,000人	(2位)	194.5%
台湾	502,237人	507,300人	(3位)	101.0%	994,525人	1,100,700人	(3位)	110.7%
香港	205,884人	195,500人	(4位)	95.0%	392,184人	439,200人	(4位)	112.0%
米国	148,719人	191,500人	(5位)	128.8%	280,574人	374,000人	(5位)	133.3%

中国は春節休暇とスクールホリデーに加え、増便等の影響により、前年比157.3%の伸びとなっている。

香港は前年は2月中旬からであった旧正月休暇が今年は1月下旬からとなったこともあり、訪日外客数は前年度を下回った。JNTOの重点市場である23市場のうち、前年比100%を下回ったのは香港のみ。

訪日外客数 各国・地域別ランキング

(単位：万人)



2月動向

- 2月の訪日外客数は3,258,100人で、前年同月比では16.9%増となった。2月として過去最高であった2024年の2,788,224人を大きく上回り同月過去最高を記録し、また2月として初めて300万人を突破した。
- 一部市場において旧正月（春節）休暇が2月初旬まで続き、旅行需要の高まりがみられたほか、前月に引き続きスノー需要が高まる時期である中、豪州と米国を中心に訪日外客数が増加したことが今月の押し上げ要因となった。
- ベトナムで単月過去最高を更新したほか、19市場（韓国、台湾、タイ、シンガポール、マレーシア、インドネシア、フィリピン、インド、豪州、米国、カナダ、メキシコ、英国、フランス、ドイツ、イタリア、スペイン、北欧地域、中東地域）で2月として過去最高を記録した。
- 2023年3月に策定された第4次観光立国推進基本計画では3つの柱「持続可能な観光」「消費額拡大」「地方誘客促進」が示されるとともに、旅行消費額・地方部宿泊数等に関する新たな政府目標が掲げられているところ、これらの実現に向けて、市場動向を綿密に分析しながら、戦略的な訪日旅行プロモーションに取り組んでいく。

交通機関に関する情報

航空業界の状況／クルーズ船の状況

関西国際	11月	12月	2025年 1月
総旅客数(人)	2,667,381	2,796,968	2,824,223
前年比	119%	119%	127%
国際線 発着数(回)	12,610	13,457	13,718
前年比	121%	120%	123%
国際線 旅客数(人)	2,111,419	2,250,936	2,292,709
前年比	125%	125%	133%
うち外国人 旅客数(人)	1,659,405	1,819,200	1,899,888
前年比	126%	124%	137%
国内線 旅客数(人)	555,962	546,032	531,514
前年比	99%	102%	106%

神戸	11月	12月	2025年 1月
国内線 発着数(回)	2,766	2,828	2,837
前年比	90%	98%	103%
国内線 旅客数(人)	299,560	279,980	278,705
前年比	104%	104%	107%

< 関西国際空港・神戸空港の状況 >

- ・ 関西国際空港の国際線旅客数は、前年同月比133%、2019年度同月比112%となり、単月として開港以来過去最高となる229万人を記録。(これまでの過去最高は2024年12月の225万人)
- ・ 三空港合計の国内線旅客数は205万人となり、前年同月比109%となった。
- ・ 神戸空港発着回数は、前年同月比103%
旅客数は、前月同月比107%

👉 直近1年間の関西国際空港・神戸空港の利用状況は [50ページ](#)、
2025年1月までの
神戸空港就航都市路線別旅客数・利用率は [51ページ](#)へ

出典：関西エアポートニュースリリースより作成

※国内線旅客数は発着者数計、国際線旅客数は出入国者数計となります。





入国状況 (人数)	9月	10月	11月	12月	前年 同月比
英国	4,872	7,334	5,351	4,395	124%
フランス	6,254	10,692	5,847	3,250	124%
豪州	16,119	15,918	15,009	21,901	150%
米国	18,812	30,442	28,752	24,955	130%
中国	235,873	197,946	212,733	222,559	194%
台湾	104,935	108,216	110,207	106,641	111%
香港	41,524	51,636	59,084	71,538	102%
韓国	178,041	210,722	217,481	238,913	99%
タイ	13,092	35,408	32,738	38,083	108%
マレーシア	13,770	18,064	19,823	18,793	176%
インドネシア	6,674	8,081	9,057	15,780	106%
シンガポール	10,240	18,016	26,285	36,442	118%
合計	650,206	712,475	742,367	803,250	123%

オーストラリアは前年同月比150%で推移しており、JNTOの訪日外客数は125.7%となっているため、全国の伸びを上回っていることが分かる。

東南アジアでは、割安な訪中旅行への人気の高まり等がみられるが、4か国ともに前年同月比を超えている。
マレーシアにおいて前年比176%となっているが、2023年12月の訪日旅行自体が少なかったこと（スクールホリデーが短縮されたことに加え、旅行代金高騰による旅行控えがあった）から、前年を大きく超える結果となっている。

ターゲット12か国合計、前年同月比123%

▶ ランキング及び前年同月比

- ・1位 韓国：238,913人 / 99%（前年同月比）
- ・2位 中国：222,559人 / 194%（前年同月比）
- ・3位 台湾：106,641人 / 111%（前年同月比）

前月から入れ替わりはなく、12月も韓国が入国者数1位となったが、前年同月比は100%割れとなった。

※2025.2月速報値

関西国際空港入国者数：799,576人

→前年同月比111.8%

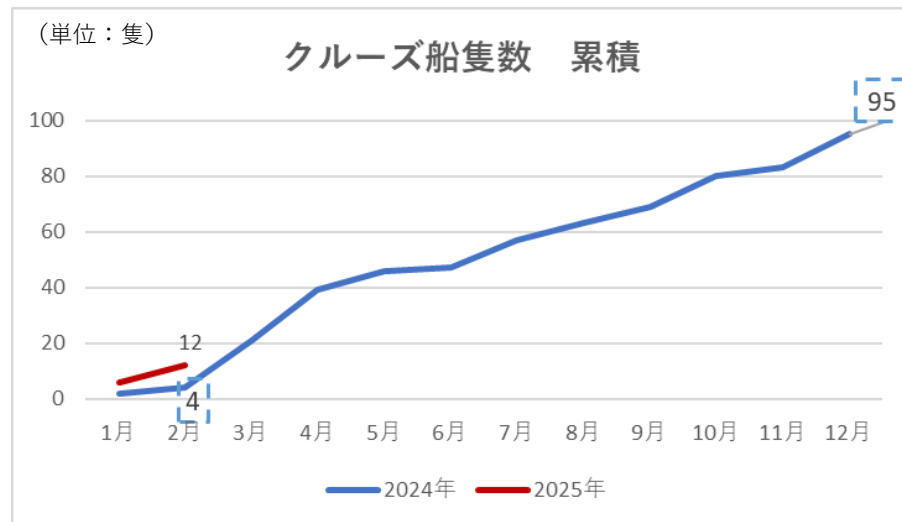
（2025年1月：983,015人、12月：885,400人）

※ターゲット国12か国を含めた全入国者数

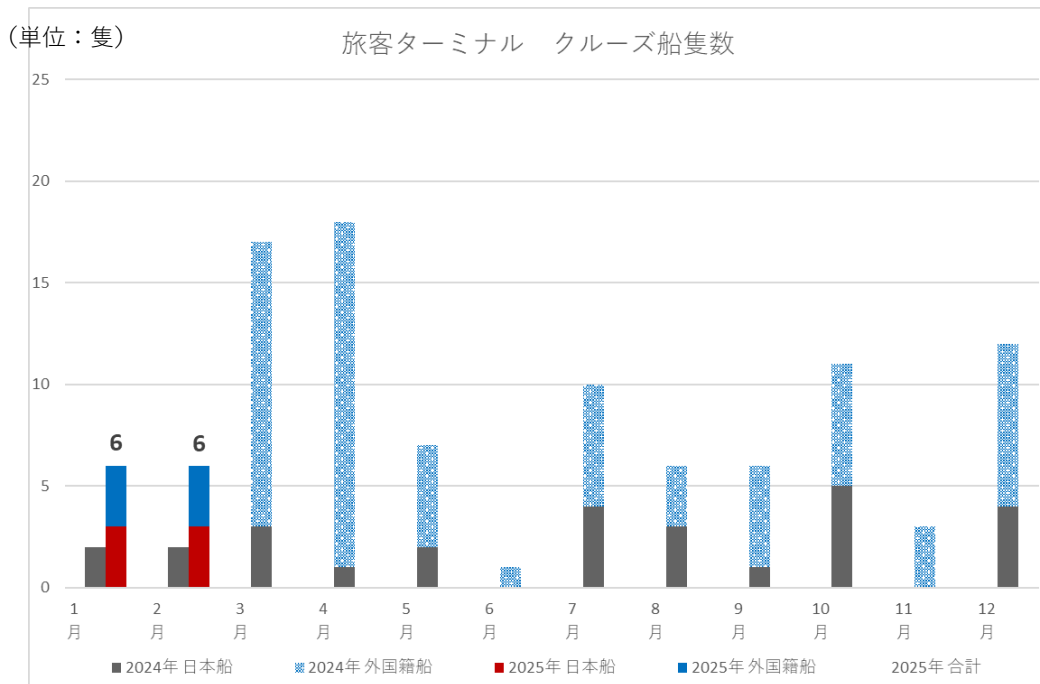
【クルーズ船 隻数】

クルーズ船寄港実績		2月分		
		2025年	2024年	前年比
日本船	隻数	3	2	150%
外国籍船	隻数	3	0	-
総合計	隻数	6	2	300%
	船客数	5,808	638	910%

(参考グラフB) クルーズ船 隻数の累積



(参考グラフA) クルーズ船 隻数 月別推移



2025年2月

日本船 : 3隻

外国籍船 : 3隻

合計 : 6隻 が入港

- ・2月度合計隻数は6隻で、前年同月比300%となった。
- ・累積隻数は12隻で、昨年比で300%となる。

【クルーズ船 船客数】

客船クラス情報

カジュアルクラス

大型客船が中心で、エンターテインメント性が重視される。クルーズ初心者が挑戦しやすいランク。

プレミアムクラス

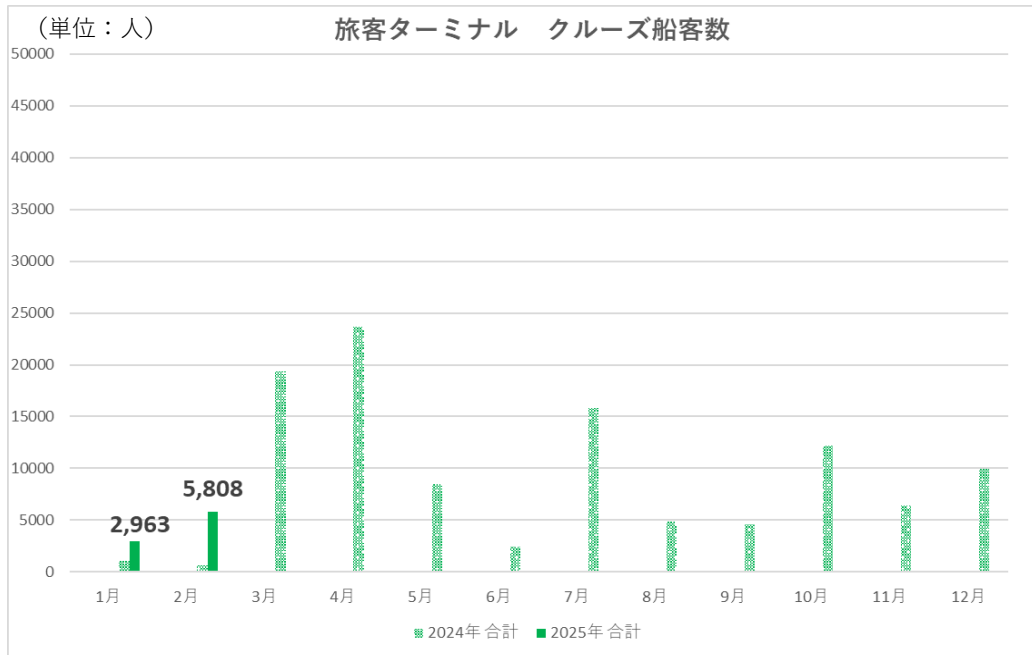
中大型客船が中心で、船内は落ち着いたイメージ。ワンランク上のサービスや施設を楽しむことが可能。

ラグジュアリークラス

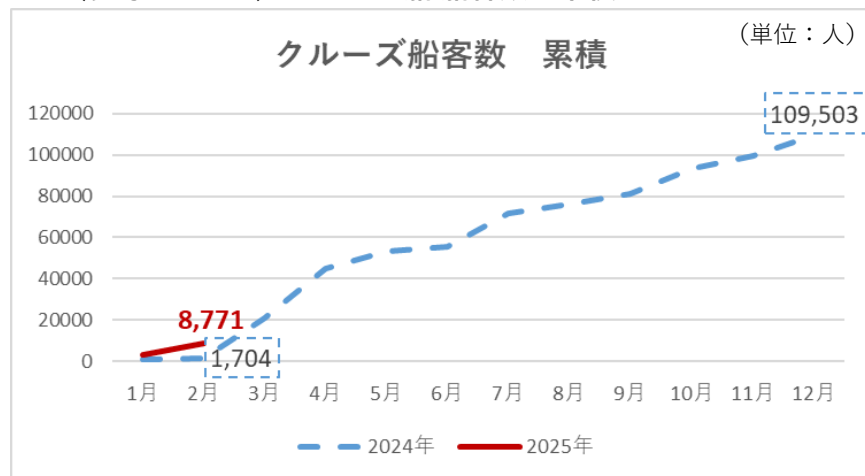
中小型客船が中心となり、質の高いサービスを受けられる。大型客船では入港出来ない小さな港への訪問が可能なのも魅力。

例年、2月は神戸へのクルーズ客船の入港は少なく閑散期であるが、本年は外国船が3隻入港した。中突堤に入港した「リビエラ」は天候不良で当初の予定より1日早く入港し、神戸に3日間の長期停泊することとなった。

(参考グラフC) クルーズ船 船客数 月別推移



(参考グラフD) クルーズ船 船客数の累積



クルーズ船乗船客の観光案内所への来所状況

新神戸駅観光案内所には

2/9 一日早く入港した「リビエラ」のアメリカ人乗船客が夕刻に多数来所され食事の質問や観光の質問を受けた。

2/10 「リビエラ」乗船客（アメリカ人がほとんど）が来所され日帰りで京都へ行くプランや交通手段の問合せを受けた。

2/27 「ノルウェー・スカイ」乗船客のアメリカ人やイスラエル人のグループが来所され、京都へのアクセスの質問を受ける。ヨーロッパ系の乗船客からは、布引の滝やハーブ園へのハイキングの質問を多数受ける。

※同船乗船客は、三宮の案内所にも多数来所された。

【クルーズ船】4月の入港予定情報

春の客船入港ラッシュ！4月は延べ21隻が入港予定

- ・神戸への**初入港**は2隻！多彩な客船が春の神戸港を彩ります。
- ・「飛鳥II」は最後の世界一周クルーズへ出航します。

客船名	寄港日時	総トン数	乗客定員 ※クルーズは除く	主な乗客 ※予測	ランク	入港場所
飛鳥II	4/1(火)12:00~4/1(火)15:00	50,444トン	872名	日本人	ラグジュアリー	中突堤ターミナル
セブンシーズ・エクスプローラー	4/2(水)10:00~4/3(木)19:00	55,254トン	732名	欧米系	ラグジュアリー	中突堤ターミナル
ダイヤモンド・プリンセス	4/3(木)6:30~4/3(木)19:00	115,906トン	2,706名	日本人	プレミアム	ポートターミナル
アイーダ・ステラ	4/5(土)18:00~4/6(日)20:00	71,304トン	2,194名	欧米系	カジュアル	ポートターミナル
バイキング・エデン	4/5(土)6:30~4/5(土)17:00	47,842トン	930名	日本人他	ラグジュアリー	ポートターミナル
シルバー・ウィスパー	4/8(火)9:00~4/8(火)19:00	28,258トン	392名	欧米系	ラグジュアリー	ポートターミナル
リビエラ	4/10(木)7:00~4/11(金)16:00	66,172トン	1,250名	欧米系	プレミアム	中突堤ターミナル
セレブレティ・ミレニアム	4/11(金)8:00~4/12(土)4:00	91,011トン	2,218名	欧米系	プレミアム	ポートターミナル
ル・ソレアル	4/12(土)6:30~4/12(土)21:30	10,992トン	264名	欧米系	プレミアム	ポートターミナル
バイキング・エデン	4/12(土)6:30~4/12(土)17:00	47,842トン	930名	日本人他	ラグジュアリー	ポートターミナル
バイキング・ヴィーナス★初入港	4/13(日)11:30~4/13(日)20:00	47,842トン	930名	欧米系	ラグジュアリー	ポートターミナル
ノールダム	4/15(火)9:00~4/15(火)18:00	82,318トン	1,924名	欧米系	プレミアム	ポートターミナル
セブンシーズ・エクスプローラー	4/16(水)12:00~4/17(木)19:00	55,254トン	732名	欧米系	ラグジュアリー	ポートターミナル
アザマラ・パシュート	4/19(土)8:00~4/21(月)20:00	30,277トン	702名	欧米系	プレミアム	中突堤ターミナル
ル・ソレアル	4/20(日)6:00~4/20(日)22:00	10,992トン	264名	欧米系	プレミアム	ポートターミナル
アイーダ・ステラ	4/21(月)9:00~4/21(月)19:30	71,304トン	2,194名	欧米系	カジュアル	ポートターミナル
セレブレティ・ミレニアム	4/22(火)12:00~4/23(水)18:00	91,011トン	2,218名	欧米系	プレミアム	ポートターミナル
にっぽん丸	4/22(火)8:00~4/22(火)10:30	22,472トン	449名	日本人	プレミアム	ポートターミナル
リビエラ	4/22(火)7:00~4/23(水)16:00	66,172トン	1,250名	欧米系	プレミアム	中突堤ターミナル
パシフィック・ワールド	4/24(木)13:00~4/24(木)17:00	77,441トン	2,010名	日本人他	カジュアル	ポートターミナル
シーニック・エクリプスII★初入港	4/30(水)8:00~4/30(水)18:00	17,592トン	228名	欧米系	ラグジュアリー	中突堤ターミナル

※寄港時間の詳細（入港時間・出港時間）は、天候等により変更になる場合があります。最新情報は神戸市港湾局ホームページにてご確認ください。

☞ [神戸市：客船入港予定 \(kobe.lg.jp\)](http://kobe.lg.jp)

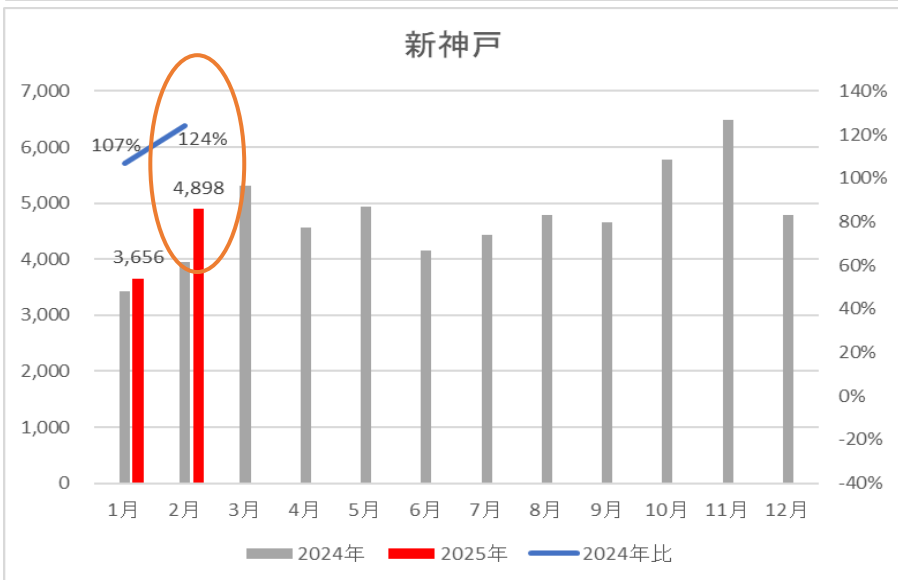
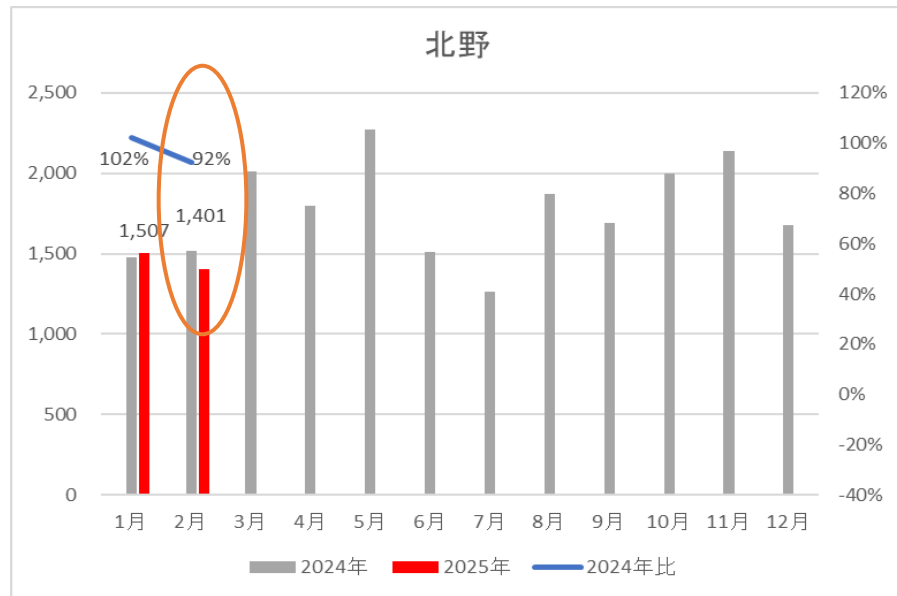
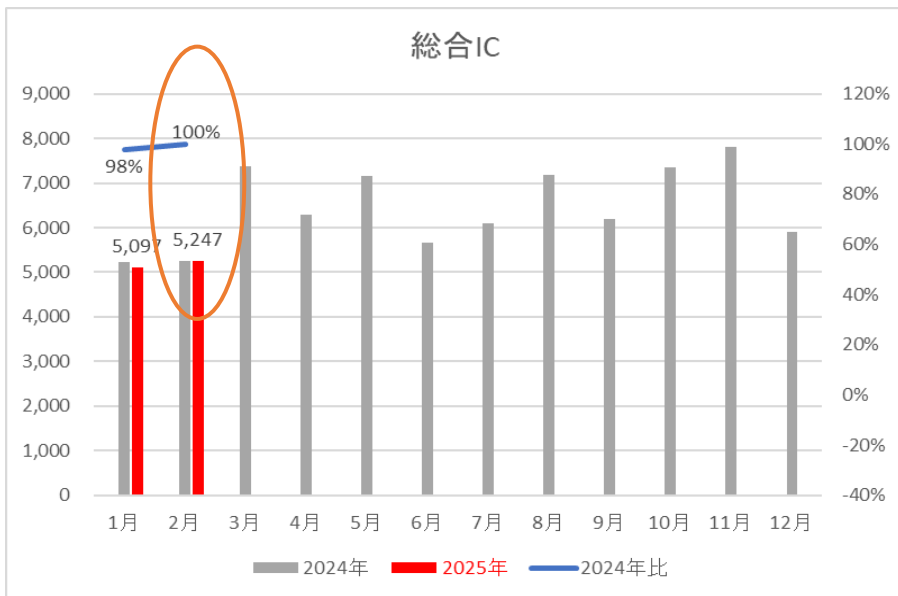
※本資料では参考として客船の「定員数」を掲載しています。実際の「乗船客数」とは異なりますのでご注意ください。

※客船のランクについてはクルーズの価格帯で分類され、一般的にラグジュアリー>プレミアム>カジュアルの順となります。

クルーズ客船の入出港時に歓送迎イベントを予定しています。最新情報及び詳細は神戸観光局港湾振興部のホームページ(<https://www.kobe-meriken.or.jp/>)で確認ください。

神戸市内観光に関する情報

～神戸観光局オリジナルデータ～



○総合インフォメーションセンター（JR三ノ宮駅東口南）

2024年2月（前年同月）比 100%

○北野観光案内所（北野異人館街）

2024年2月（前年同月）比 92%

○新神戸駅観光案内所（JR新神戸駅構内、改札前）

2024年2月（前年同月）比 124%

2月案内所全体件数 11,546件 ⇒ 2024年2月（前年同月）比 108%

国・地域	総合IC	北野	新神戸	合計	割合	
アジア	韓国	320	122	57	499	11.6%
	中国	781	184	101	1066	24.8%
	台湾	172	87	58	317	7.4%
	香港	40	28	22	90	2.1%
	タイ	27	13	37	77	1.8%
	シンガポール	24	10	21	55	1.3%
	マレーシア	44	3	39	86	2.0%
	インドネシア	6	1	13	20	0.5%
	フィリピン	9	7	32	48	1.1%
	ベトナム	1	3	0	4	0.1%
	インド	1	1	15	17	0.4%
	パキスタン	0	0	2	2	0.0%
	バングラデシュ	0	0	2	2	0.0%
その他アジア	819	3	119	941	21.9%	
中東	イスラエル	2	0	11	13	0.3%
	トルコ	0	0	3	3	0.1%
	イラン	0	0	0	0	0.0%
	その他中東	7	0	0	7	0.2%
ヨーロッパ	英国	6	8	8	22	0.5%
	フランス	12	16	20	48	1.1%
	イタリア	1	8	12	21	0.5%
	ロシア	8	0	0	8	0.2%
	ギリシャ	0	0	1	1	0.0%
	アイルランド	0	0	0	0	0.0%
	その他ヨーロッパ	287	33	57	377	8.8%
アフリカ	南アフリカ共和国	0	0	0	0	0.0%
	エジプト	0	0	1	1	0.0%
	その他アフリカ	3	0	1	4	0.1%
北アメリカ	米国	21	22	141	184	4.3%
	カナダ	4	5	10	19	0.4%
	メキシコ	0	0	14	14	0.3%
南アメリカ	その他北米	3	0	0	3	0.1%
	ブラジル	0	2	8	10	0.2%
	アルゼンチン	0	0	0	0	0.0%
	コロンビア	0	0	2	2	0.0%
オセアニア	その他中南米	24	2	0	26	0.6%
	オーストラリア	5	1	28	34	0.8%
	ニュージーランド	0	0	2	2	0.0%
	その他オセアニア	0	0	2	2	0.0%
地域不明	1	19	246	266	6.2%	
	(人)	2628	578	1085	4291	100.0%

〔総合ICより概況〕

- ・外国籍利用者2,628人（約85%がアジア系）、前年同月比103%
- ・2月上旬は春節休暇で中国からの旅行者が非常に多かった。当月は外国籍利用者の約30%を中国旅行者が占める。
- ・中旬以降は韓国からの旅行者の割合が増えた。（当月外国籍利用者の12%の占有率）
- ・地域的には、アジア圏で約85%であるが、**欧州が314名で12%を占める**割合になった。（先月度欧州の占有率8%⇒12%）

〔北野観光案内所より概況〕

- ・外国籍利用者578人、前年同月比105%
- ・外国人の中ではアジア系が最も多くトータルで462名、外国人全体の約80%を占めた。アジア系の中では中国184名、韓国122名、台湾87名。この3エリアで合計393名、外国人全体の70%を占めた。

- ・ヨーロッパではフランスが16名で一番多くその他英国、イタリア等10ヶ国から来所された。南北アメリカ、豪州地域では米国22名、カナダ5名、ブラジル2名、チリ2名、豪州1名の来所があった。

- ・北野の観光ガイドマップの要望や割引券等の質問は国籍を問わず多数あった。
- ・台湾や韓国からの団体ツアー客が目立っていた。
- ・神戸ビーフの美味しいレストランの質問が多数あった。
- ・スタンプは今月も人気があり、時間帯によっては行列ができるほどの盛況であった。

〔新神戸観光案内所より概況〕

- ・外国籍利用者1,085人、前年同月比164%
- ・アジア圏からの旅行者が最も多く518名であったが占有率は48%であった。
- ・アジアでは中国、台湾、韓国が上位ではあるが、タイやマレーシア、フィリピンからの来所者も目立つようになってきた。

- ・**欧米豪からの来所者は267名（米国で141名、国別では中国を超えNo1に）となり、全体の25%を占めている。**（アメリカ人の乗船客が多い客船が神戸港に寄港したため）
- ・欧米の乗船客が中心の客船「リビエラ」と「ノルウェージャン・スカイ」が寄港した際は、当日や翌日の午前中に外国人観光客の来所が集中した。アメリカ人はグループで新幹線を利用した京都への日帰り旅行の問合せが多く、欧州系は布引の滝やハーブ園、ハイキングの問合せが多かった。
- ・有馬温泉と三田プレミアムアウトレット、北野異人館の質問は今月も非常に多かった。

2月案内所全体件数 4,291件 ⇒ 2024年同月比114%

○ 総合インフォメーションセンター

9-18時の時短営業

- 〔件数状況〕 ・2月中下旬～3月中旬は平日260件ほど、休日345件ほど。
- 〔客層〕 ・国内はご年配の夫婦、中高年の女性グループ、母娘旅、男女とも一人旅など。
- 〔行き先〕 ・インバウンドは、東アジアやマレーシアからのファミリー&グループが多く、欧米はグループ客が中心。
- 〔内容〕 ・国内、KIITO・有馬温泉・六甲山（夜景も）・ポートタワー・国際会館・淡路島・灘酒蔵・ハーブ園。
- ・アジア系、有馬温泉・六甲山・三田アウトレット・ハーブ園・南京町・ハーバーランド・異人館など。
- ・欧米系、有馬温泉・六甲山・布引の滝・ハーブ園・京都・神戸牛レストラン・ハーバーランドなど。
- ・KIITOホールで開催中の「モネ&フレンズアライブ展」(1/4～3/30開催)の問合せが急増した。
- ・時節柄、国内、海外ともに有馬温泉の問合せが目立った。特に六甲山を經由しての希望が多かった。
- ・3月に入り大型客船の寄港が急増し神戸から乗船する方の問合せや乗船客の観光に関する質問が増加した。
- ・先月に続き「BARマップ」を求める方が非常に多かった。「酒蔵謎解き探訪」のノベルティ引換も多い。

○ 北野観光案内所

通所営業時間
9-18時 (3月～10月)
9-17時 (11月～2月)

- 〔件数状況〕 ・2月中下旬～3月中旬は平日70件ほど、休日95件ほど。
- 〔客層〕 ・国内、ご年配の夫婦、男女とも単独・グループの年配層、一人旅、修学旅行生や校外学習生など。
- 〔行き先〕 ・インバウンドは、ファミリー層や男女グループ、男女とも一人旅や友人・親子の二人旅など。
- 〔内容〕 ・国内、異人館全般・南京町・有馬温泉・ハーブ園・北野天満神社・北野ノスタなど。
- ・インバウンド、異人館全般・神戸牛レストラン・ハーブ園・六甲山・布引の滝など。
- ・国内海外問わず「有馬温泉」へのアクセスや「神戸牛レストラン」の問合せが多かった。
- ・海外観光客は引き続きスタンプの人気が高く時間帯によっては行列ができるほどであった。

○ 新神戸駅観光案内所

9-17時の通常営業

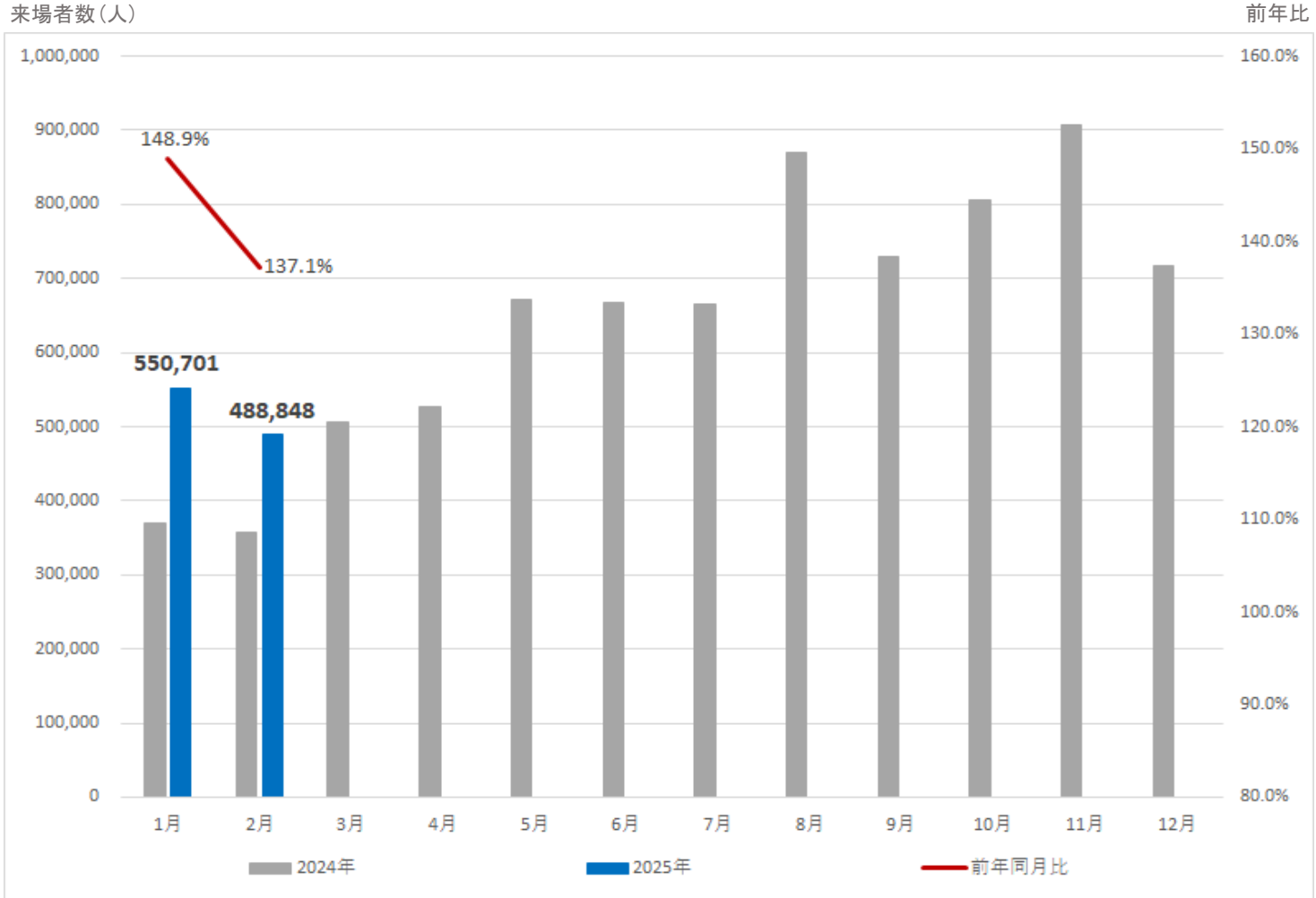
- 〔件数状況〕 ・2月中下旬～3月中旬は平日200件ほど、休日260件ほど。
- 〔客層〕 ・国内、ご年配夫婦・ご年配の女性グループ・学生グループ・ファミリー・一人旅・学会参加者など。
- 〔行き先〕 ・インバウンド、アジア系のグループやファミリー、欧米はクルーズ船の乗船客がグループで来所。
- 〔内容〕 ・国内、市内観光・有馬温泉・異人館・六甲山・布引の滝・ハーブ園・南京町など。
- ・インバウンド、六甲山・布引の滝・有馬温泉・三田アウトレット・京都・神戸市内観光など。
- ・2月末から3月に入り大型客船の寄港が急増し、乗船客の来所が一時に集中した。停泊時間に応じて、神戸市内観光や食事関連、京都への日帰り訪問などの問合せに分かれるようになった。
- ・受験や入学で来神の親子連れも増え、大学へのアクセスや食事・買い物などの問合せが増えた。

主要市内観光施設来場者数（2025.2）

神戸



前年比137.1%で推移。2月中の春節期間が昨年より少なかったにも関わらず前年比100%超えとなった。
 昨年休館していた施設はあるが、調査施設全体のうち約6割の施設が前年超えだったことから、比較的好調と推測できる。



	1月	2月	3月	4月	5月	6月	7月	8月	9月	10月	11月	12月	1~12月計
2024年	369,812	356,478	506,390	527,063	671,224	666,675	665,577	869,597	728,565	806,724	907,707	717,690	7,793,502
2025年	550,701	488,848											1,039,549
前年同月比	148.9%	137.1%											

出典：神戸市観光企画課・神戸観光局調査

集計対象施設：全22施設（ラインの館、神戸ポートタワー、王子動物園、神戸どうぶつ王国、神戸布引ハーブ園、六甲山牧場、金の湯、銀の湯、道の駅フルーツ・フラワーパーク大沢など）

神戸市内大型施設の主な催事情報(25年4月) 3月19日時点

神戸

※1,000名以上収容可能施設から主なイベント情報を抽出
 ※コンサート等については、アーティスト名のみを表記
 ※神戸観光局経営推進部調べ



4月	神戸国際会議場	神戸国際展示場	ワールド記念ホール	こくさいホール	神戸化ホール ※一部抜粋
1週目				5日 サカナクション 18:00~	5日 鳳月会 第18回発表会 10:30~
2週目			6日 Ethics FAN MEETING 12日 CNBLUE 17:00~	6日 サカナクション 18:00~ 12日 槇原敬之 18:30~	6日 KKC音楽祭 2025 15:00~ 6日 真田ナオキ 14:00~ 8日 花まつり祝賀市民大会 ①10:30~ ②13:00~ 9日 五木ひろし & 坂本冬美 14:00~
3週目		13日 合同ランドセル展示会 18~20日 ワールドアトリエセール	13日 CNBLUE 15:00~ 19日 TAEMIN 17:00~	13日 槇原敬之 16:00~ 15日 sumika 19:00~ 16日 sumika 19:00~ 17日 舞劇DanceDrama「朱鷺」 ①14:00~ ②18:30~ 19日 葉加瀬太郎 17:00~	13日 クレー管弦楽団「カポパ」コンサート 13:30~ 19日 神戸市室内管弦楽団第167回定期演奏会「追憶のショスタコフヴィチ」 15:00~
4週目	21~25日 第11回アジア太平洋理論計算科学協会会議 (APATCC11)		20日 TAEMIN 16:00~ 25日 IVE 18:30~ 26日 IVE 14:00~	20日 Aqua Timez 17:00~ 25日 ディズニー・ワールドビート 2025 18:00~ 26日 スターダスト☆レビュー 17:30~	20日 KSC男声合唱団 第9回定期演奏会 13:45~ 25日 劇団前進座「あかんべえ」 18:30~ 26日 劇団前進座「あかんべえ」 13:30~ 26日 山内恵介 14:00~
5週目				27日 スターダスト☆レビュー 15:00~ 29日 BABY SHARK LIVE ①11:45~ ②14:30~	29日 第17回神戸サント'オ'ミュージックフェスティバル

4月	GLION ARENA KOBE	総合運動公園 ※一部抜粋	ノエビアスタジアム神戸
1週目	4日 神戸の新たな門出をお祝いする Opening Night Party 19:00~ 5日 神戸ストークスvs山形ワイヴァンズ/B.LEAGUE 18:05~	5日 兵庫県高等学校陸上競技地区別記録会神戸地区 /ユニバー記念競技場	
2週目	6日 神戸ストークスvs山形ワイヴァンズ/B.LEAGUE 15:05~ 12日 MAN WITH A MISSION 17:00~	6日 コベルコ神戸スティーラーズvs東芝ブルーパス東京ラグビーリーグワン/ユニバー記念競技場 6日 兵庫県空手道選手権大会小学生/グリーンアリーナ神戸 12~13日 兵庫陸上競技春季記録会 /ユニバー記念競技場	
3週目	13日 MAN WITH A MISSION 16:00~	13日 神戸市総合スポーツ大会春季大会 (バスケットボール) /グリーンアリーナ神戸 19~20日 兵庫リレーカーニバル/ユニバー記念競技場 19~21日 2024/25 SVリーグチャンピオンシップクォーターファイナル/グリーンアリーナ神戸	16日 ヴィッセル神戸vs川崎フロンターレ /J1 League 14:00~ ※日程変更の場合あり
4週目	20日 神戸ストークスvs鹿児島レブナイズ/B.LEAGUE 21日 神戸ストークスvs鹿児島レブナイズ/B.LEAGUE 23日 TREASURE 18:30~ 24日 TREASURE 18:30~ 26日 MISIA 16:00~	26~27日 神戸市総合スポーツ大会春季大会 (卓球) 中学生 /グリーンアリーナ神戸	20日 ヴィッセル神戸vs町田ゼルビア/J1 League 14:00~
5週目	27日 MISIA 16:00~ 30日 THE OFFSPRING 18:30~	27日 第65回神戸市民総合スポーツ大会春季大会 (陸上競技) /ユニバー記念競技場 29日 KOBE SPORTS PARK FESTA/ユニバー記念競技場 29日 神戸市総合スポーツ大会春季大会 (バレーボール) 中学生/グリーンアリーナ神戸	

※各催事の集客予定人数・販売状況については、当方および各施設・主催者にお問い合わせいただいても一切お答えできません。

神戸市内大型施設の主な催事情報(25年5月) 3月19日時点

神戸

※1,000名以上収容可能施設から主なイベント情報を抽出
 ※コンサート等については、アーティスト名のみを表記
 ※神戸観光局経営推進部調べ



5月	神戸国際会議場	神戸国際展示場	ワールド記念ホール	こくさいホール
1週目				
2週目			10日 FRUITS ZIPPER 17:00~	5日 斉藤和義 17:30~ 6日 斉藤和義 17:00~ 7日 劇団四季ミュージカル「赤毛のアン」 9日 .ENDRECHER. 18:00~ 10日 フォレスタ 14:00~
3週目	17~18日 日本看護倫理学会第18回年次大会	15~17日 神戸国際宝飾展 (UK)	11日 FRUITS ZIPPER 16:00~	11日 及川光博 17:30~ 17日 ミュージカル「フランケンシュタイン」
4週目	18~23日 WCSMO-16	21~22日 2025秋冬もの日本シューズ産業見本市 21~22日 第181回2025秋冬日本グランドシューズコレクション & 全国サンダルフェア	24日 Harajuku Festival vol.1 ①12:00~ ②17:00~	18日 ミュージカル「フランケンシュタイン」 19日 ミュージカル「フランケンシュタイン」 20日 ミュージカル「フランケンシュタイン」 21日 ミュージカル「フランケンシュタイン」 23日 鈴木雅之 18:30~ 24日 鈴木雅之 17:00~
5週目	28~30日 スカンジノバユーズミーティング 2025/ScandiNova Users Meeting 2025 31~6/1日 第21回日本疲労学会総会・学術集会		30日 EXILE 18:30~ 31日 EXILE 17:00~	25日 GIGANTIC MUSIC FES THE BONDS2025 (秋山黄色・ChilliBeans他) 14:00~ 27日 My Hair is Bad 19:00~ 28日 美川憲一&コロケ ①14:00~②18:00~ 30日 Def Tech Micro 18:30~

5月	神戸文化ホール ※一部抜粋	GLION ARENA KOBE	総合運動公園 ※一部抜粋	ノエビアスタジアム神戸
1週目	3日 第38回こうべ全国洋舞コンクール	2日 AIMYON (あいみょん) 18:30~ 3日 AIMYON (あいみょん) 17:00~	3日 第78回兵庫県郡市区対抗陸上競技大会 / ユニバー記念競技場 3~4日 兵庫県小学生春季バドミントン大会 / グリーンアリーナ神戸	
2週目	4日 第38回こうべ全国洋舞コンクール 5日 第38回こうべ全国洋舞コンクール 10日 混声合唱団コーロKSC 第14回定期演奏会 13:40~		5・10・11日 第79回兵庫県民スポーツ大会 バドミントン競技/グリーンアリーナ神戸 6日 神戸市総合スポーツ大会春季大会(体操) / グリーンアリーナ神戸 10~11日 兵庫県高校陸上競技選手権大会神戸予選会 / ユニバー記念競技場	10日 コベルコ神戸スティーラーズvs 静岡ブルーレヴズ / ラグビーリーグワン 17:00~
3週目	17日 令和7年度近畿地区吟詠大会 10:00~ 17日 神戸市混声合唱団 合唱コンクール 課題曲コンサート 2025 14:00~		17~18日 第2回兵庫県中学校陸上記録会(神戸地区) / ユニバー記念競技場 17~18日 第46回兵庫県ジュニア新体操選手権大会 / グリーンアリーナ神戸	17日 ヴィッセル神戸vsガンバ大阪 / J1 League 14:00~
4週目	18日 ベートーヴェン第九コンサート 14:00~ 24日 トラダ・日本共同インテグレティッドダンス公演「UNUM」&「lungo」18:30~			
5週目	25日 トラダ・日本共同インテグレティッドダンス公演「UNUM」&「lungo」16:00~ 25日 阪神淡路大震災30年メモリアルコンサート 14:00~ 31日 神戸土曜会合唱団第68回定期演奏会 14:00~	31日 蓮ノ空女学院スクールアイドルクラブ 17:00~	25日 第64回障害者スポーツ大会・陸上 / ユニバー記念競技場 25日 JFA第21回全日本U18フットサル選手権 兵庫県大会 / グリーンアリーナ神戸 30~6/1 第78回兵庫県高校陸上競技対校選手権大会 / ユニバー記念競技場 31日 第69回関西学生弓道選手権大会 / グリーンアリーナ神戸	28日 ヴィッセル神戸vsファジアーノ岡山 / J1 League 19:00~ ※日程変更の場合あり

※各催事の集客予定人数・販売状況については、当方および各施設・主催者にお問い合わせいただいても一切お答えできません。

神戸市内大型施設の主な催事情報(25年6月) 3月19日時点

神戸

※1,000名以上収容可能施設から主なイベント情報を抽出
 ※コンサート等については、アーティスト名のみを表記
 ※神戸観光局経営推進部調べ



6月	神戸国際会議場	ワールド記念ホール	こくさいホール	神戸文化ホール ※一部抜粋
1週目	1日 第21回日本疲労学会総会・学術集会	1日 EXILE 16:00～ 6日 INI 18:00～ 7日 INI ①12:30～ ②18:00～	1日 高橋 優 17:30～ 2日 純烈 ①14:00～ ②18:00～ 7日 聖飢魔II 18:00～	1日 神戸フィルハーモニック第89回定期演奏会 14:00～ 1日 神戸シンフォニックバンド第41回定期演奏会 13:30～ 5日 ベーゼントルファール・コンサート・シリーズ ランチタイム・ワコイン コンサート 第3回辰野翼&松井るみ 11:30～ 7日 神戸市室内管弦楽団第168回定期演奏会 「トルコ趣味はいかが?」 15:00～
2週目		8日 INI 15:00～	8日 ワタナベフラワー 16:00～ 11日 Creepy Nuts 19:00～	8日 六甲ヴェルデ吹奏楽団第31回定期演奏会 13:30～ 8日 第50回神戸三曲協会演奏会 11:30～
3週目		21日 BALLISTIK BOYZ 17:00～	21日 沢田研二 17:00～	15日 アンサンブル・ティ・タ・ブティ第19回定期演奏会14:00～ 18日 劇団チョコレートケーキ「ガマ」 19:00～ 19日 劇団チョコレートケーキ「ガマ」 13:30～ 20日 夢グループ20周年記念コンサート 18:00～ 21日 神戸文化ホールエルカムジャポリー2025[コホであそぼ]
4週目		22日 BALLISTIK BOYZ 16:00～	27日 徳永英明 16:00～ 28日 加藤登紀子 15:00～	28日 天童よしみ 14:00～ 28日 オケストラ・クラシック第16回定期演奏会 18:00～
5週目				29日 ベストボディ・ジャパン2025兵庫・神戸大会 12:30～

6月	GLION ARENA KOBE	総合運動公園 ※一部抜粋	ノエビアスタジアム神戸
1週目	1日 蓮ノ空女学院スクールアイドルクラブ 17:00～ 6日 THE YELLOW MONKEY 19:00～	1日 第78回兵庫県高校陸上競技対校選手権大会／ユニバー記念競技場 1日 第69回関西学生弓道選手権大会／グリーンアリーナ神戸 1・7～9日 兵庫県テニス高校総体(個人戦)／テニスコート 7～8日 第79回近畿高校新体操競技選手権大会／グリーンアリーナ神戸	
2週目		8日 兵庫県フェニックスラグビーフェスティバル／ユニバー記念競技場 14～15日 神戸市5区合同総合体育大会(陸上競技)／ユニバー記念競技場 14～15日 第79回近畿高校新体操競技選手権大会 ／グリーンアリーナ神戸 14～15日 神戸市民総合スポーツ大会(小中学生)／テニスコート	11日 ヴィッセル神戸vs対戦相手未定 ／サッカー天皇杯2回戦 19:00～
3週目	21日 超特急／BULLET TRAIN 18:00～	20～22日 近畿高等学校バスケットボール大会／グリーンアリーナ神戸 21日 神戸市立高校陸上競技対校選手権大会／ユニバー記念競技場 21～22日 神戸市中学校総体ソフトテニス(男子)／テニスコート	15日 ヴィッセル神戸vs名古屋グランパス ／J1 League 18:00～
4週目	22日 超特急／BULLET TRAIN 16:00～ 28日 N/A 錦戸 亮／赤西 仁 17:30～	26～29日 全国ラージボール卓球大会／グリーンアリーナ神戸 28～29日 神戸市中学校総体ソフトテニス(女子)／テニスコート	25日 ヴィッセル神戸vsセレッソ大阪／J1 League 19:00～ ※日程変更の場合あり
5週目	29日 N/A 錦戸 亮／赤西 仁 16:00～		

※神戸国際展示場の情報は公開次第、次号のマンズリーレポートにて掲載いたします。

※各催事の集客予定人数・販売状況については、当方および各施設・主催者にお問い合わせいただいても一切お答えできません。

参考資料集

2025年2月訪日外客数の各国・地域別の内訳(対前年比)

全国 外国人



国・地域	Country/Area	総数 Total			総数 Total		
		2024年 2月	2025年 2月	伸率(%)	2024年 1月～2月	2025年 1月～2月	伸率(%)
総数	Grand Total	2,788,224	3,258,100	16.9	5,476,702	7,039,300	28.5
韓国	South Korea	818,562	847,300	3.5	1,675,601	1,814,400	8.3
中国	China	459,463	722,700	57.3	875,551	1,703,000	94.5
台湾	Taiwan	502,237	507,300	1.0	994,525	1,100,700	10.7
香港	Hong Kong	205,884	195,500	-5.0	392,184	439,200	12.0
タイ	Thailand	101,443	116,800	15.1	192,028	213,600	11.2
シンガポール	Singapore	36,915	42,300	14.6	71,055	88,000	23.8
マレーシア	Malaysia	60,178	64,900	7.8	92,257	139,900	51.6
インドネシア	Indonesia	38,246	47,000	22.9	79,533	110,200	38.6
フィリピン	Philippines	65,217	66,700	2.3	121,993	138,900	13.9
ベトナム	Vietnam	60,181	73,700	22.5	104,783	124,100	18.4
インド	India	9,965	12,900	29.5	22,573	29,100	28.9
豪州	Australia	66,501	88,800	33.5	170,105	229,000	34.6
米国	U.S.A.	148,719	191,500	28.8	280,574	374,000	33.3
カナダ	Canada	33,895	44,500	31.3	65,567	86,800	32.4
メキシコ	Mexico	7,684	10,800	40.6	14,489	20,100	38.7
英国	United Kingdom	25,877	31,400	21.3	45,686	57,800	26.5
フランス	France	22,268	26,500	19.0	36,712	43,000	17.1
ドイツ	Germany	14,862	18,600	25.2	25,264	31,300	23.9
イタリア	Italy	7,555	11,100	46.9	14,434	19,900	37.9
スペイン	Spain	6,323	9,800	55.0	11,092	17,200	55.1
ロシア	Russia	2,907	5,700	96.1	6,149	10,600	72.4
北欧地域	Nordic Countries	8,919	12,000	34.5	16,358	21,200	29.6
中東地域	Middle East	6,224	10,800	73.5	12,110	22,700	87.4
その他	Others	78,199	99,500	27.2	156,079	204,600	31.1

※2023年5月の公表から、北欧地域(スウェーデン、デンマーク、ノルウェー、フィンランド)の推計値の公表を開始。

※中東地域はイスラエル、トルコ、GCC6か国(サウジアラビア、アラブ首長国連邦(UAE)、バーレーン、オマーン、カタール、クウェート)

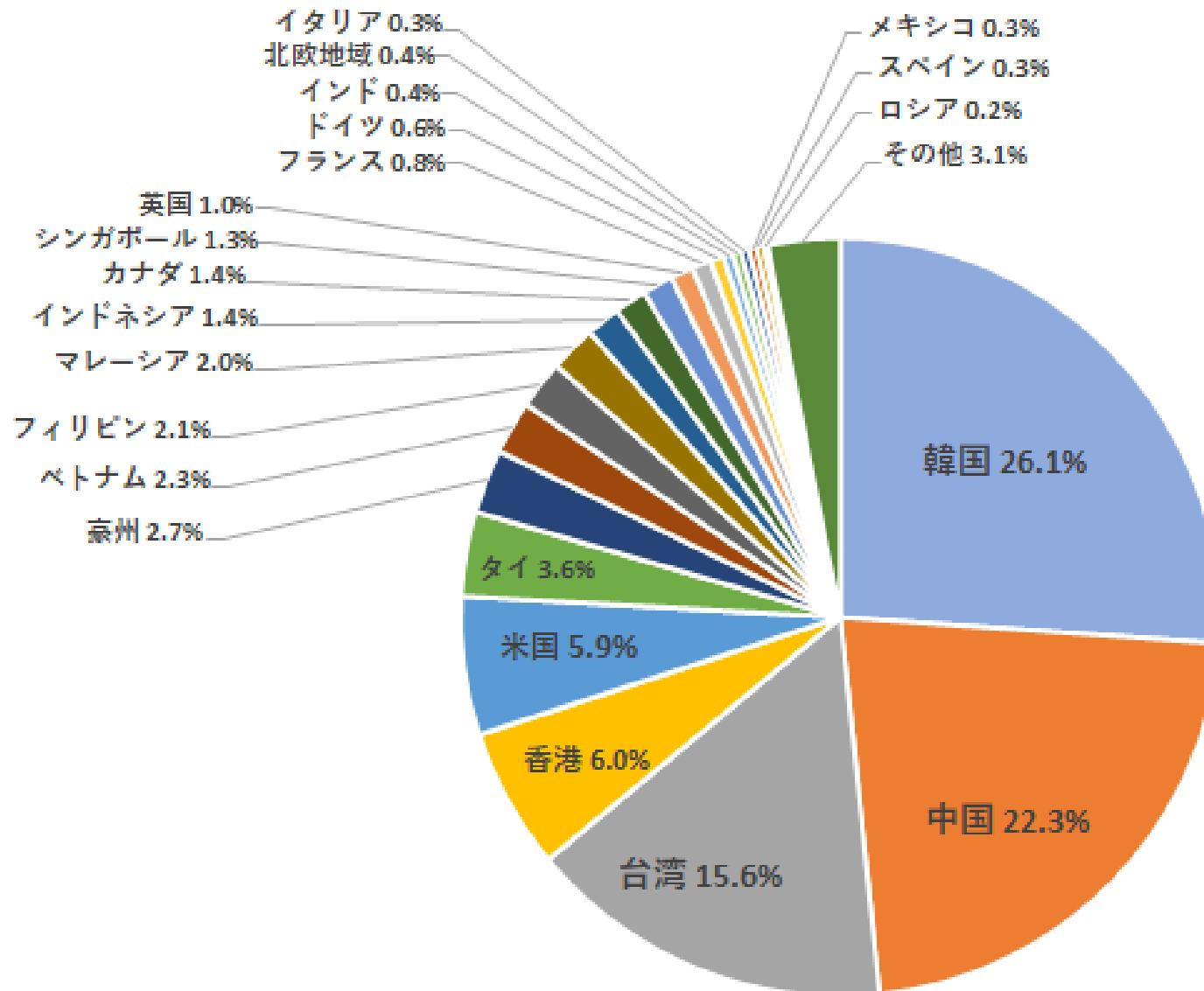
※赤マーカー・・・当月の過去最高を記録した国・地域

※黄色マーカー・・・単月での過去最高を記録した国・地域

出典: 日本政府観光局(JNTO)3/19プレスリリース「訪日外客数(2025年2月推計値)」

2025年2月訪日外客数の各国・地域別の内訳

全国 外国人



※北欧地域はスウェーデン、デンマーク、ノルウェー、フィンランド

※中東地域はイスラエル、トルコ、GCC6か国(サウジアラビア、アラブ首長国連邦(UAE)、バーレーン、オマーン、カタール、クウェート)

宿泊タイプ別客室稼働率

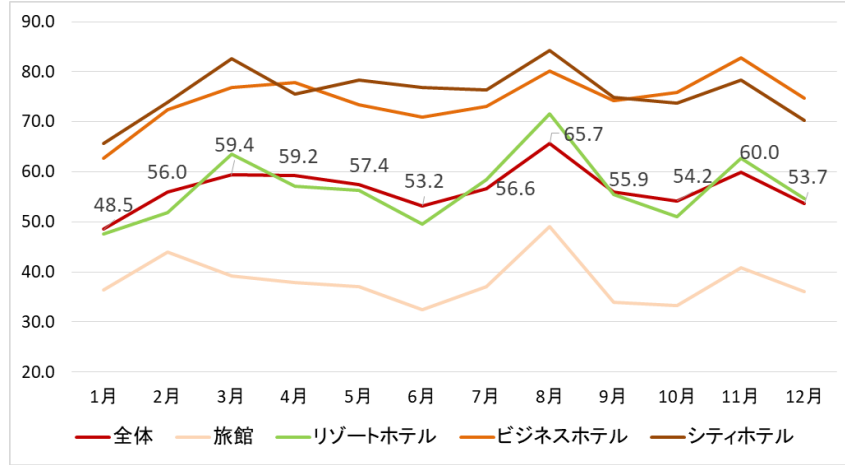
全国 関西



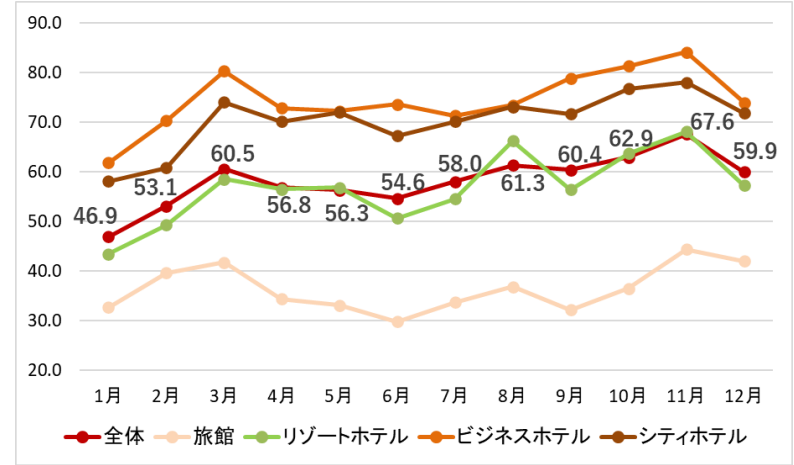
2019年／2024年比較

【兵庫県】

(2019年)

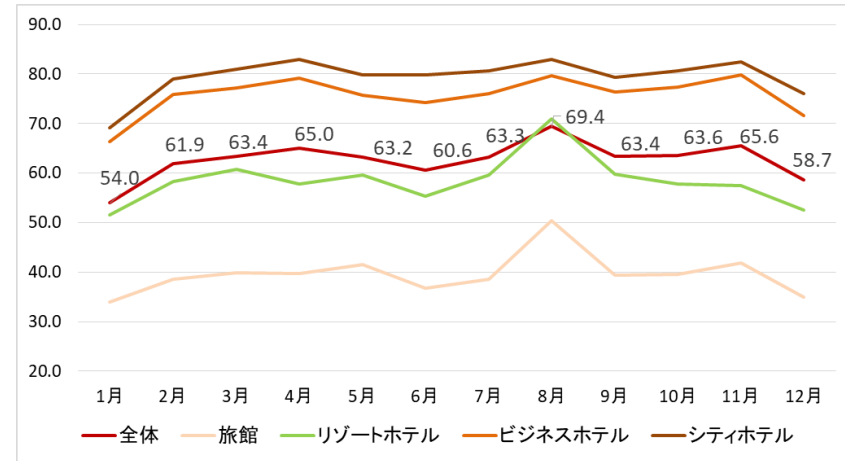


(2024年)

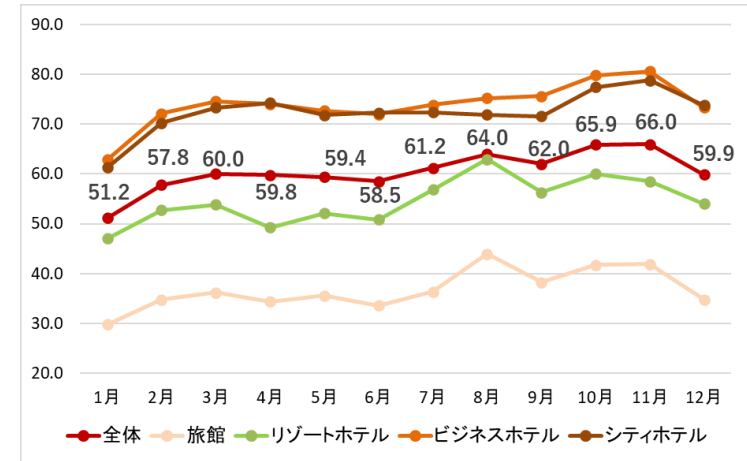


【全国】

(2019年)



(2024年)



世界の運航状況

2024年3月と比較した2025年3月の座席数

地域	前年比
世界	105%
西欧	105%
東欧	109%
北米	103%
中米	105%
南米	105%
東アジア	102%
東南アジア	108%
中東	103%
太平洋（豪州ほか）	100%

出典：OAG FLIGHT DATAより抜粋・算出

<https://www.oag.com/coronavirus-airline-schedules-data?hsLang=en-gb>

2025年3月の世界全体の座席数は4億9,380万席に達し、昨年3月より9%増加する見込み。最大の地域は北米で座席数は1億1,360万席、次いで北東アジアが1億910万席、西ヨーロッパが9,320万席となっている。

最も頻繁に訪問し合う国としては、497万席を有する最大の国際市場であるメキシコ - 米国だった。

中国 - 日本は前月に引き続きトップ 20市場の中で最大の成長率を示しており、昨年比 49%増となっている。

世界の座席利用率(2025年1月)

ポイントは2024年同月差 PLF※

地域	合計	国際線	国	国内線
アジア・太平洋	84.2% 3.3p	86.7% 3.8p	日本	73.8% 3.9p
欧州	79.8% 1.5p	79.2% 1.8p	中国	83.3% 3.3p
北米	80.5% 1.0p	81.8% 2.6p	インド	88.9% -0.1p
中南米	83.3% -1.5p	84.3% -1.9p	米国	79.6% 0.3p
中東	83.9% 4.0p	83.8% 4.0p	豪州	77.4% 5.0p
合計	82.1% 2.2p	82.6% 2.7p	合計	81.2% 1.2p

出典：IATA「Air Passenger Market Analysis」より抜粋

※PLF（passenger load factor, load factor）

客の入り（満席度合い）を示す値

- ・1月の業界全体の旅客キロ（RPK）は前年同月比10.0%増と、前月から顕著に加速した。
- ・旅客輸送率（PLF）は業界全体で82.1%に達し、1月として過去最高を記録した。国内線と国際線のPLFも過去最高を記録した。
- ・1月の国際線RPK※は前年同月比12.4%増加した。

※RPK（Revenue Passenger-Kilometers）

各有償旅客が搭乗し、飛行した距離の合計。有償旅客数×輸送距離(km)
航空会社の輸送実績の規模を表す指標の1つとして使われる。

関西国際空港・神戸空港の利用状況(2024年2月～2025年1月) 3月7日時点

関西



関西国際	2月	3月	4月	5月	6月	7月	8月	9月	10月	11月	12月	2025年1月
総旅客数(人)	2,344,914	2,589,988	2,393,050	2,487,602	2,507,437	2,660,240	2,794,282	2,501,828	2,682,964	2,667,381	2,796,968	2,824,223
前年比(%)	160%	147%	145%	137%	132%	125%	123%	119%	118%	119%	119%	127%
国際線発着数(回)	10,504	11,787	11,504	11,973	11,684	12,411	12,800	12,287	12,961	12,610	13,457	13,718
前年比(%)	170%	157%	140%	138%	133%	128%	129%	124%	125%	121%	120%	123%
外国人旅客数(人)	1,454,941	1,471,730	1,588,937	1,574,809	1,625,800	1,675,007	1,586,442	1,414,703	1,661,005	1,659,405	1,819,200	1,899,888
前年比(%)	196%	181%	165%	159%	148%	139%	131%	127%	125%	126%	145%	137%
国内線旅客数(人)	536,065	608,344	497,336	540,719	517,544	588,707	643,212	601,881	593,007	555,962	546,032	531,514
前年比(%)	97%	87%	95%	94%	96%	98%	104%	99%	95%	99%	102%	106%

神戸	2月	3月	4月	5月	6月	7月	8月	9月	10月	11月	12月	2025年1月
国内線発着回数(回)	2,680	2,934	2,768	2,898	2,556	2,621	2,738	2,846	2,922	2,766	2,828	2,837
前年比(%)	97%	97%	99%	102%	93%	86%	94%	98%	95%	90%	98%	103%
国内線旅客数(人)	276,459	304,933	270,560	301,220	294,832	308,563	333,576	315,177	330,741	299,560	279,980	278,705
前年比(%)	105%	96%	103%	104%	107%	106%	106%	106%	106%	104%	104%	107%

※国内線旅客数は発着者数計、国際線旅客数は出入国者数計となります。

出典：関西エアポートニュースリリースより作成

神戸空港就航都市路線別旅客数・利用率(2024年2月～2025年1月)

3月7日時点

神戸



路線	内容	2月	3月	4月	5月	6月	7月	8月	9月	10月	11月	12月	2025年1月
新千歳	旅客数(人)	52,002	53,622	40,345	51,845	58,105	61,055	62,184	63,809	62,040	49,346	47,304	57,210
	利用率(%)	88.5	84.9	56.0	71.0	84.4	82.7	84.4	89.4	84.2	70.8	65.7	79.2
青森	旅客数(人)	1,455	2,192	2,133	2,706	2,604	3,140	3,950	3,563	3,763	3,532	3,035	3,355
	利用率(%)	62.3	42.8	42.3	52.8	51.7	60.3	78.4	70.7	72.4	71.2	58.5	65.5
花巻	旅客数(人)	1,165	2,586	1,282	2,026	2,235	2,595	3,381	3,199	3,658	3,726	3,543	3,735
	利用率(%)	49.5	51.4	25.6	41.6	44.3	50.5	67.9	65.0	71.2	75.1	68.1	71.7
仙台	旅客数(人)	14,970	17,583	14,305	15,943	15,138	15,967	16,937	17,349	18,486	17,190	14,958	13,536
	利用率(%)	72.9	80.1	67.3	73.8	71.3	72.7	77.2	81.7	84.2	80.9	68.2	61.7
茨城	旅客数(人)	19,725	25,375	22,311	23,861	22,643	23,324	26,045	24,248	27,049	25,244	22,565	19,780
	利用率(%)	64.8	77.1	70.0	73.7	71.1	70.8	79.5	76.1	82.2	78.8	68.5	60.1
羽田	旅客数(人)	69,536	76,756	75,243	80,574	77,580	79,206	80,160	80,349	82,653	77,155	77,301	75,063
	利用率(%)	86.1	88.1	79.4	84.2	84.4	81.8	86.4	87.8	87.2	89.9	87.7	75.8
松本	旅客数(人)	5,100	6,308	4,385	5,407	5,788	6,556	5,891	6,416	7,433	8,036	7,296	6,587
	利用率(%)	55.2	62.6	43.8	54.9	58.9	64.3	59.5	64.4	73.4	82.5	70.2	64.3
高知	旅客数(人)	1,353	1,613	260	485	-	-	927	-	-	-	-	-
	利用率(%)	28.7	32.6	38.7	48.1	-	-	55.2	-	-	-	-	-
長崎	旅客数(人)	23,562	26,906	24,502	26,369	22,764	24,133	25,644	25,822	27,409	25,505	24,798	21,602
	利用率(%)	76.5	81.7	76.9	81.4	72.7	73.3	80.9	82.0	83.3	80.1	76.6	65.6
鹿児島	旅客数(人)	16,758	17,119	15,764	18,153	16,233	16,183	15,720	17,725	18,695	17,479	15,832	15,629
	利用率(%)	81.6	78.6	74.8	84.8	76.4	73.7	75.9	83.5	85.2	82.3	72.1	71.2
那覇	旅客数(人)	57,917	61,811	56,997	59,576	56,992	62,048	76,064	57,462	64,580	59,821	51,276	49,588
	利用率(%)	81.2	81.0	76.3	77.2	75.8	79.3	87.9	77.8	84.6	79.9	67.5	65.0
下地島	旅客数(人)	7,510	8,203	8,203	8,892	9,247	8,493	9,822	8,757	9,160	7,595	6,877	7,155
	利用率(%)	73.2	74.7	79.9	82.4	87.1	80.0	89.5	82.5	83.5	70.3	62.7	65.2
合計	旅客数(人)	271,053	300,074	265,730	295,837	289,329	302,700	326,725	308,699	324,926	294,629	274,785	273,240
	利用率(%)	79.2	80.6	70.2	76.8	77.7	77.7	83.2	82.7	84.2	80.2	72.9	70.3

※高知便は期間限定運航(4月27日～5月6日)(8月9日～8月19日)